



ÖSTERBOTTENS KÖTT
POHJANMAAN LIHA

ÅRSREDOVISNING

VUOSIKERTOMUS

2025

ÖK

ÖSTERBOTTENS KÖTT
POHJANMAAN LIHA

INNEHÅLL / SISÄLTÖ

| | | |
|---|--------------|--|
| Verksamheten 2025 | 4-7 | Toiminta 2025 |
| Andelsranta och andelsmedlemmar | 8 | Maksettu korko ja jäsenet |
| Österbottens Kött i siffror | 9 | Pohjanmaan liha lukuina |
| Styrelsen | 10-11 | Hallitus |
| Bilder 2025 | 12 | Kuvat 2025 |
| Fullmäktige | 13 | Edustajisto |
| Förvaltningsrådet och medlemmar | 14-15 | Hallintoneuvosto ja jäsenet |
| Bilder 2025 | 16-17 | Kuvat 2025 |
| Köttanskaffning och djurförmedling | 18-21 | Lihanhankinta ja eläinvälitys |
| Grillfester 2025 | 22-23 | Grilljuhlat 2025 |
| Resultaträkning | 24-25 | Tuloslaskelma |
| Balansräkning | 26-27 | Tase |
| Finansieringsanalys | 28-29 | Rahoituslaskelma |
| Bilder 2025 | 30-31 | Kuvat 2025 |
| Bokslutets noter | 32-43 | Liitetietoja |
| Revisionsberättelse | 44-47 | Tilintarkastuskertomus |
| Underskrifter Förvaltningsrådets utlåtande | 48 | Allekirjoitukset Hallintoneuvoston lausunto |
| Verksamhetsgranskare | 49 | Toiminnantarkastus |
| Kontaktuppgifter | 51 | Yhteystiedot |

Verksamheten 2025



A **NDELSLAGET ÖSTERBOTTENS KÖTTS** totala anskaffning av svin- och nötkött för verksamhetsåret 2025 uppgick till sammanlagt 11,4 miljoner kg, vilket är en ökning med 1 % jämfört med 2024.

Under 2025 ökade den finländska köttproduktionen med 1 % jämfört med 2024 till sammanlagt 401 miljoner kg. Svinproduktionen ökade med 1,5 % jämfört med 2024 till 164 miljoner kg. Nötköttsproduktionen minskade med 6 % jämfört med 2024 till 82 miljoner kg. Den totala produktionen av fjäderfäkött uppgick till sammanlagt 155 miljoner kg. Produktionen av fjäderfäkött fördelade sig så att produktionen av kycklingkött steg med 5 % till 147 miljoner kg och produktionen av kalkonkött minskade med 7 % till sammanlagt 8 miljoner kg.

SVINANSKAFFNING

ÖK:s totala anskaffning av svinkött under verksamhetsåret 2025 uppgick till sammanlagt 8.617.000 kg, vilket är en ökning med drygt 5% jämfört med 2024. Anskaffningen av suggor till slakt minskade med 13 % sammanlagt 1 271 suggor. ÖK förmedlade under 2025 sammanlagt 70 145 smågrisar, vilket är en minskning med 13 % jämfört med 2024. Under året genomfördes två prissänkningar på smågris- och slaktsvinspriserna i januari och i december. I januari sjönk smågrispriset med drygt 2 % och slaktsvinspriset med 3 %. I början av december sjönk smågrispriset med 5 % och slaktsvinspriset med 3,4 %.

ÖK:s svinkedja har under verksamhetsåret som helhet fungerat bra. Svinkedjans smågrisbalans har under 2025 varit relativt god med sedvanliga tillfälliga under- och överskott av smågrisar. ÖK har i gott samarbete med A-Producenter balanserat upp svinkedjans smågrisflöde under året.

Atria Svin och ÖK har under 2025 fortsatt jobbet kring antibiotikafri produktion och även i år har ÖK:s andel antibiotikafria svin ökat genom att fler integrerade gårdar gått med i det antibiotikafria produktions sättet. Gällande utvecklingsarbetet kring

slaktsvins kvalitet är det orsak att lyfta fram ÖK:s smågris- och slaktsvinsproducenters arbete som resulterat i att andelen helt friska slaktsvin från ÖK överstiger medeltalet i Atrias svinkedja.

ÖK och Atria Svins samarbete med Anticimex kring biosäkerheten på gårdarna har fortsatt och numera kan de gårdar som ligger på högsta biosäkerhetsnivå göra sin Biocheck-granskning vart annat år medan gårdar i de lägre biosäkerhetsnivåerna fortfarande hamnar att göra biocheck en gång i året. Arbetet med förebyggande åtgärder i syfte att minimera biosäkerhetsriskerna har varit framgångsrikt.

ÖK har i samarbete med A-Producenters svinrådgivare och A-Foders rådgivare under året fortsatt ordnat regelbundna nätverksmöten för svinproducenter. I nätverksmöten deltar både smågris- och slaktsvinsproducenter där man gemensamt diskuterar svinproduktion, kvalitetsarbete, utfodring samt annat aktuellt.

NÖTANSKAFFNING

ÖK:s nötköttsanskaffning 2025 uppgick till sammanlagt 2.756.000 kg vilket är 5,2 % över nötantaffningsbudgeten 2025. ÖK förmedlade sammanlagt 5 542 kalvar, vilket är en minskning med ca 110 kalvar eller 2 % jämfört med 2024. Minskningen i antalet förmedlade kalvar beror främst på att det kommit mindre kalvar från mjölk- och dikogårdarna. Ett minskat utbud av kalvar kan även förklaras med en ökad självrekrytering av kvigor för dikoproduktion. Under 2025 har kalvutbudet även påverkats av att gårdar drabbats av djursjukdomar vilket resulterat i ett minskat utbud av kalvar.

Under början av året förlöpte slakten av ungnöt och kalvförmedlingen mycket bra med undantag för februari månad där slaktanskaffningen även detta år påverkades av tidpunkten för referensdag för produktionskopplade djurbidrag. Även högsommaren var lite lugnare vad gäller slaktutbud men i övrigt har det körts in nöt slakt på en ganska jämn nivå under året. Prisutvecklingen på nötslakt har under

2025 varit på en historiskt hög nivå med sammanlagt 20 prishöjningar och priserna på förmedlingsdjur har höjts 4 gånger.

Hösten 2025 uppstod det en slaktkö på ungnöt under ett par veckors tid, vilket tidsmässigt är betydligt kortare slaktkö jämfört med tidigare år. Oktober och november var årets rekordmånader gällande ÖK:s nötanskaffning med en anskaffningsvolym på ca. 262.000 kg per månad. ÖK:s totala nötanskaffning för 2025 minskade med 6 % jämfört med 2024.

ÖK:s servicenivå till mjölkgårdarna gällande avhämtningar av spädkalvar var fortsatt på bra nivå under hela 2025 med undantag för några kortare perioder av förlängda väntetider på avhämtningar. Anskaffningsvolymen av slaktkor minskade under 2025 med 3 % jämfört med 2024. ÖK:s totala anskaffning av slaktkor uppgick till sammanlagt 1.803 kor.

ÖK:s förmedling av biffskalvar under 2025 uppgick till sammanlagt 1.207 st biffkalvar, vilket är en minskning med 9,6 % jämfört med 2024 men en ökning med 1,5 % jämfört med budget 2025. Minskningen av biffkalvar beror på tidigare nämnda orsaker med ökad rekrytering på dikogårdar och fall av djursjukdomssmitta. Här inverkar även att på nationell nivå minskade dikobeståndet för första gången på flera år med 4 % under 2024. ÖK anskaffade under 2025 två nya dikogårdar med egen slutuppfödning.

ÖK:s samarbete med Nautasuomi Oy kring utfodringsoptimering och nötfoderförsäljning av A-Foders produkter till mjölkgårdar fortsätter att utvecklas i rätt riktning. Samarbetet gör det möjligt ÖK att upprätthålla ett bra och effektivt samarbete med anskaffningsområdets mjölkgårdar i form av såväl gårdsbesök som producenttillfällen. Konkurrensen inom ÖK:s verksamhetsområde gällande mjölk-, diko- och nötslutuppfödningsgårdar är fortsättningsvist intensiv. Samarbetet resulterade i att fem nya mjölkgårdar anslöt sig till ÖK.

ÖK förmedlade under 2025 totalt 3 170 kalvar från mjölkgårdar, vilket är en minskning på 4,5 % jämfört med 2024. Kalvar som levererats från A-Producenter till ÖK:s område bestod främst av kalvar från mjölkgårdar men även stationskalvar och biffkalvar kom från A-Producenter. Totalt förmedlade 1 153 kalvar från A-Producenter till ÖK vilket är en ökning med 9 % jämfört med 2024.

Under 2025 var ÖK med och arrangerade Young Farmers Meet i Vasa för unga producenter. De smågruppsverksamheter som startades under hösten 2024 fortsatte sin verksamhet även under våren 2025 med god uppslutning bland ÖK:s producenter. Under hösten 2025 startades ytterligare två smågruppsverksamheter där ÖK var medarrangör. I oktober ordnades ett mjölk- och nötsseminarium vid Norrvalla i Vörå som var väldigt uppskattat bland producenterna.

FRAMTIDSUTSIKTER

De ekonomiska förutsättningarna och lönsamheten inom den inhemska köttproduktionen är fortsättningsvis utmanande. Inför 2026 tyder inhemska och internationella prognoser på att köttmarknaderna kommer att präglas av ett överutbud av svinkött med volatillare producentpriser på slaktsvin och smågrisar som följd. Marknadsläget inom nötköttsproduktionen skapar däremot goda förutsättningar att under hela 2026 bibehålla nuvarande historiskt höga producentpriser på nötkött och kalvar. Det finns en risk att det osäkra världsläget kommer att påverka kostnaderna för köttproduktionens insatsvaror, så även om husdjurgårdarnas ekonomi och lönsamhet förbättrats, så är återhämtningen i gårdarnas ekonomi ännu inte tillräcklig för att skapa en långsiktig ekonomisk resiliens.

Den inhemska efterfrågan och konsumtionen av köttprodukter kommer även under 2026 att fortsätta påverkas av de nationella näringsrekommendationerna vilka lanserades i slutet av 2024. Näringsrekommendationerna styr både den offentliga upphandlingen av livsmedel och privatkonsumtionen mot en gradvis minskad inhemsk efterfrågan på köttprodukter.

TABELLEN ÄR BASERAD PÅ ANDELSLAGETS EKONOMISKA UPPGIFTER

| | 2025 | 2024 | 2023 | 2022 |
|-------------------------------------|-------|-------|-------|-------|
| 1. Omsättning (1000 €) | 11043 | 11012 | 10565 | 10968 |
| 2. Resultat före skatter (1000 €) | 812 | 668 | 639 | 359 |
| 3. Avkastning på eget kapital % ROE | 5,08 | 4,46 | 4,10 | 2,90 |
| 4. Soliditet % | 88,09 | 89,37 | 86,64 | 84,34 |

ÖK:s anskaffning av svin- och nötkött kommer under 2026 liksom tidigare år att vara beroende av hur den inhemska köttproduktionens lönsamhet utvecklas samt hur Atria-gruppen kan optimera sin försäljning per försäljningskanal och affärsområde. Under 2025 presenterade Atria sin nya strategi TOGETHER 2030. Under strategiperioden fram till 2030 kommer såväl svin- som nötköttsprodukter att utgöra en viktig del av Atrias kärnverksamhet. Risken för att ASF-smittan sprids till Finland kvarstår även under 2026 liksom eventuella utbrott av andra djursjukdomar som påverkar ÖK:s eller Atrias nöt- och svinkedjor.

Tom Åstrand
Verkställande direktör



Toiminta 2025

OSUUSKUNTA POHJANMAAN LIHAN sian- ja naudanlihan kokonaishankinta toimintavuonna 2025 oli yhteensä 11,2 miljoonaa kiloa, mikä on 1 % enemmän verrattuna vuoteen 2024.

Vuonna 2025 Suomen lihantuotanto kasvoi 1 % vuoteen 2024 verrattuna ja oli yhteensä 401 miljoonaa kiloa. Sianlihan tuotanto kasvoi 1,5 % vuoteen 2024 verrattuna ja oli 164 miljoonaa kiloa. Naudanlihan tuotanto väheni 6 % vuoteen 2024 verrattuna ja oli 82 miljoonaa kiloa. Siipikarjanlihan kokonaistuotanto oli yhteensä 155 miljoonaa kiloa. Siipikarjanlihan tuotanto jakautui siten, että broilerinlihan tuotanto kasvoi 5 % ja oli 147 miljoonaa kiloa, kun taas kalkkunanlihan tuotanto väheni 7 % ja oli yhteensä 8 miljoonaa kiloa.

SIANLIHAN HANKINTA

Pohjanmaan Lihan sianlihan kokonaishankinta tilikaudella 2025 oli yhteensä 8 617 000 kiloa, mikä on hieman yli 5 % enemmän kuin vuonna 2024. Teurasemakoiden hankinta väheni 13 % ja oli yhteensä 1 271 emakkoa. Pohjanmaan Liha välitti vuonna 2025 yhteensä 70 145 porsasta, mikä on 13 % vähemmän kuin vuonna 2024.

Vuoden aikana porsaiden ja teurassikojen hinnoissa toteutettiin kaksi hinnanalennusta, tammikuussa ja joulukuussa. Tammikuussa porsaiden hinta laski hieman yli 2 % ja teurassian hinta 3 %. Joulukuun alussa porsaiden hinta laski 5 % ja teurassian hinta 3,4 %. Pohjanmaan Lihan sikaketju toimi hyvin koko tilikauden ajan. Sikaketjun porsastasapaino oli suhteellisen hyvä vuonna 2025 tavanomaisia tilapäisiä pula- ja ylijäämätilanteita lukuun ottamatta. Pohjanmaan Liha tasapainotti sikaketjun porsasvirtaa vuoden aikana hyvässä yhteistyössä A-Tuottajien kanssa.

Atria Sika ja Pohjanmaan Liha jatkoivat työtään antibioottivapaan tuotannon parissa vuonna 2025. Tänä vuonna Pohjanmaan Liha osuus antibioottivapaista sioista kasvoikin yhä useampien inte-

groitujen tilojen siirryttyä antibioottivapaaseen tuotantomenetelmään. Teurassikojen laadunkehityksen osalta on syytä korostaa porsas- ja teurassikatuottajien työtä, jonka tuloksena täysin terveiden teurassikojen osuus on ylittänyt Atrian sikaketjun keskiarvon.

Pohjanmaan Lihan ja Atria Sika jatkoivat yhteistyötä Anticimexin kanssa tilojen bioturvallisuuden parantamiseksi. Nyt korkeimman bioturvallisuustason tilat voivat tehdä biocheck-tarkastuksensa joka toinen vuosi: Alemman bioturvallisuustason tilojen on edelleen tehtävä biotarkastus kerran vuodessa. Ennaltaehkäisevät toimenpiteet bioturvallisuusriskien minimoimiseksi ovat olleet menestyksekkäitä.

Pohjanmaan Liha jatkoi säännöllisten verkostokokousten järjestämistä siantuottajille vuoden aikana yhteistyössä A-Tuottajien ja A-Rehun asiantuntijoiden kanssa. Sekä porsaiden että teurassikojen tuottajat osallistuvat verkostokokouksiin, joissa he keskustelevat yhdessä siantuotannosta, laatuystyöstä, ruokinnasta ja muista ajankohtaisista asioista.

NAUDANLIHAN HANKINTA

Pohjanmaan Lihan naudanlihan hankinta vuonna 2025 oli yhteensä 2 756 000 kiloa, mikä on 5,2 % enemmän kuin naudanlihan hankintabudjetti vuodelle 2025.

Pohjanmaan Liha välitti yhteensä 5 542 vasikkaa, mikä on noin 110 vasikkaa eli 2 % vähemmän kuin vuonna 2024. Välitettyjen vasikoiden määrän lasku johtuu pääasiassa maito- ja maitokarjatiloilta tulevien vasikoiden vähenemisestä. Vasikoiden tarjonnan vähenemistä voidaan selittää myös sillä, että hiehoja rekrytoitiin omatoimisesti maidontuotantoon.

Vuoden 2025 aikana vasikoiden tarjontaan vaikuttivat myös tiloilla esiintyvät eläntaudit, mikä vähensi vasikoiden tarjontaa. Vuoden alussa nuorten nautojen teurastus ja vasikoiden välitys sujui erittäin hyvin lukuun ottamatta helmikuuta, jolloin tuotantosidonnaisten eläntukien viitepäivä jälleen

vaikutti teurashankintaan. Kesän huippuaikakin oli teurastuksen osalta hieman hiljaisempaa, mutta muuten teurastetun naudanlihan määrä pysyi vuoden aikana melko tasaisena.

Naudanlihan teurastuksen hintakehitys vuonna 2025 oli historiallisen korkealla tasolla, ja hintoja nostettiin yhteensä 20 kertaa ja välityseläinten hintoja neljä kertaa.

Syksyllä 2025 nuorennaudan teurastusjono kesti pari viikkoa, mikä on huomattavasti lyhyempi aika kuin aiempina vuosina. Lokakuu ja marraskuu olivat osuuskunnan naudan hankinnan ennätyskuukaudet, jolloin hankintamäärä oli noin 262 000 kiloa kuukaudessa. Pohjanmaan Lihan kokonaishankinta vuonna 2025 laski 6 % vuoteen 2024 verrattuna.

Osuuskunnan palvelu maitotiloille toimi hyvin läpi vuoden. Teuraslehmien hankintamäärä laski vuonna 2025 3 % vuoteen 2024 verrattuna. Teuraslehmien hankinta oli yhteensä 1 803 lehmää.

Pohjanmaan Liha välitti vuonna 2025 yhteensä 1 207 pihvivasikkaa, mikä on 9,6 % vähemmän kuin vuonna 2024, mutta 1,5 % yli vuodelle 2025 budjetoidun määrän. Pihvivasikoiden määrän lasku johtuu aiemmin mainituista syistä, kuten lisääntyneestä rekrytoinnista emolehmätiloille ja eläintaudeista johtuvista syistä. Tähän vaikuttaa myös se, että emolehmäkanta väheni valtakunnallisesti 4 % ensi kerran useaan vuoteen vuonna 2024. Pohjanmaan Liha hankki kaksi uutta emolehmätilaa omalla loppukasvatuksella vuonna 2025.

Pohjanmaan Liha tekee yhteistyötä Nautasuomi Oy:n kanssa nautatilojen ruokinnan optimoimiseksi sekä A-Rehun kanssa naudanrehutuotteiden myynnissä maitotiloille, ja yhteistyö kehittyi edelleen oikeaan suuntaan. Yhteistyön ansiosta Pohjanmaan Liha pystyy ylläpitämään hyvää ja tehokasta yhteistyötä hankinta-alueen maitotilojen kanssa sekä tilavierailujen että tuottajatapahtumien muodossa.

Kilpailu osuuskunnan hankinta-alueen maito-, lypsykarja- ja lihakarjatiloihin on edelleen kovaa. Nautasuomi Oy:n yhteistyön kautta osuuskunta onnistui saamaan viisi uutta maitotilaa vuoden aikana. Pohjanmaan Liha välitti vuonna 2025 yhteensä 3 170 vasikkaa maitotiloilta, mikä on 4,5 % vähemmän kuin vuonna 2024. A-Tuottajat välittivät Pohjanmaan Lihalle yhteensä 1 153 vasikkaa, mikä on 9 % enemmän kuin vuonna 2024.

Vuonna 2025 Pohjanmaan Liha osallistui Young Farmers Meet -tapahtuman järjestämiseen Vaasassa. Syksyllä 2024 aloitetut pienryhmätoiminnot jatkuivat keväällä 2025, ja osuuskunnan tuottajat osallistuivat niihin hyvin. Syksyllä 2025 käynnistettiin kaksi muuta pienryhmätoimintaa, joita Pohjanmaan Liha oli myös mukana järjestämässä. Vöyrillä järjestettiin lokakuussa maito- ja naudanlihaseminaari, joka sai tuottajien keskuudessa suurta kiitosta.

TULEVAISUUDEN NÄKYMÄT

Kotimaisen lihantuotannon taloudellinen tilanne ja kannattavuus ovat edelleen haastavia. Kotimaiset ja kansainväliset ennusteet osoittavat, että vuodelle 2026 on odotettavissa sianlihan ylitarjontaa, mikä johtaa teurassikojen ja porsaiden tuottajahintojen epävakaisuuteen.

Naudanlihantuotannon markkinatilanne luo kuitenkin hyvät edellytykset naudanlihan ja vasikoiden nykyisten historiallisen korkeiden tuottajahintojen ylläpitämiselle koko vuoden 2026 ajan. On olemassa riski, että epävarma maailmanlaajuinen tilanne vaikuttaa lihantuotantopanosten kustannuksiin, joten vaikka kotieläintilojen talous ja kannattavuus ovat parantuneet, maatilojen talouden elpyminen ei vielä riitä luomaan pitkän aikavälin taloudellista kestävyyttä.

Kotimaiseen kysyntään ja lihavalmisteiden kulutukseen vaikuttavat myös vuoden 2024 lopulla lanseeratut kansalliset ravitsemussuositukset. Ravitsemussuositukset ohjaavat sekä julkisia elintarvikkeiden hankintoja että yksityistä kulutusta kohti lihavalmisteiden kotimaisen kysynnän asteittaista vähenemistä.

ALLA OLEVA TAULUKKO PERUSTUU OSUUSKUNNAN TALOUSTIETOIHIIN

| | 2025 | 2024 | 2023 | 2022 |
|----------------------------------|-------|-------|-------|-------|
| 1. Liikevaihto (1000 €) | 11043 | 11012 | 10565 | 10968 |
| 2. Tulos ennen veroja (1000 €) | 812 | 668 | 639 | 359 |
| 3. Tuotto omalle pääomalle % ROE | 5,08 | 4,46 | 4,10 | 2,90 |
| 4. Vakavaraisuus % | 88,09 | 89,37 | 86,64 | 84,34 |

Pohjanmaan Lihan sian- ja naudanlihan hankinta vuonna 2026 riippuu aikaisempien vuosien tavoin siitä, miten kotimaisen lihantuotannon kannattavuus kehittyi ja miten Atria-konserni pystyy optimoimaan myyntiään myyntikanavittain ja liiketoiminta-alueittain. Vuonna 2025 Atria esitteli uuden TOGETHER 2030 -strategiansa. Vuoteen 2030 ulottuvalla strategiakaudella sekä sian- että naudanlihatuotteet muodostavat tärkeän osan Atrian ydinliiketoimintaa. ASF:n leviämiskatku Suomeen on edelleen olemassa myös vuonna 2026, samoin kuin mahdolliset muut Pohjanmaan Lihan tai Atrian naudan- ja sianlihaketjuihin vaikuttavat eläintautiepidemiat.

Tom Åstrand
Toimitusjohtaja

ANDELSRÄNTA PÅ ÅRETS RESULTAT SAMT ANTAL MEDLEMMAR

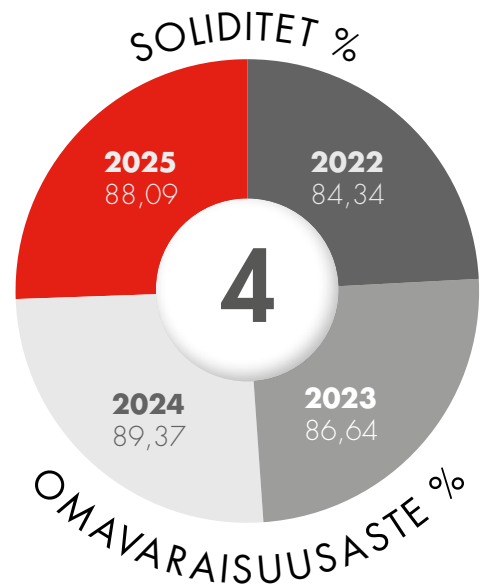
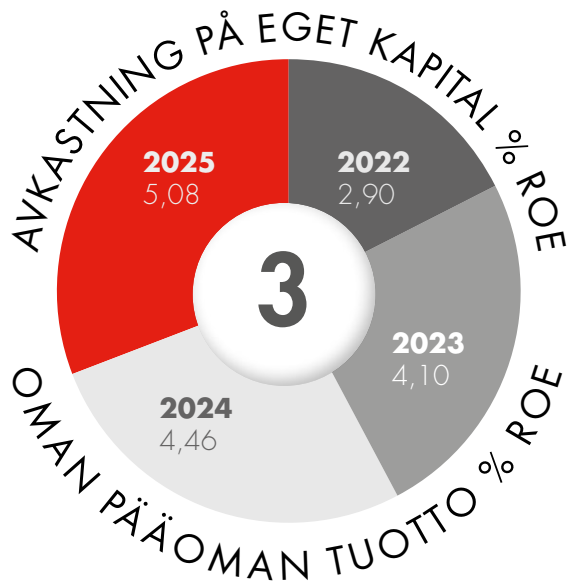
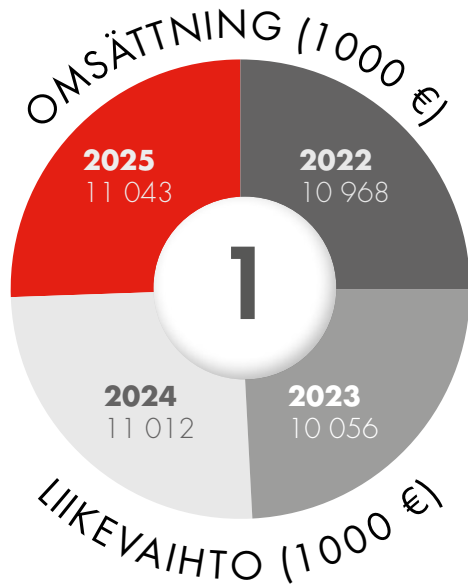
| År | Räntepercent A / B | Antal medlemmar | Andelsränta |
|------|-----------------------|--------------------|-------------|
| 2011 | 15% | 465 | 312 560 € |
| 2012 | 15% | 443 | 360 456 € |
| 2013 | 12% | 419 | 297 633 € |
| 2014 | 12% | 387 | 303 917 € |
| 2015 | 12% | 362 | 314 863 € |
| 2016 | 12% | 345 | 316 015 € |
| 2017 | 15% | 324 | 399 462 € |
| 2018 | 15% | 318 | 391 881 € |
| 2019 | 15% | 286 | 400 147 € |
| 2020 | 15% | 271 | 408 654 € |
| 2021 | 15% | 260 | 402 572 € |
| 2022 | 15% | 252 | 409 743 € |
| 2023 | 18% / 3% | 248 | 429 678 € |
| 2024 | 18% / 3% | 235 | 504 468 € |
| 2025 | 18% / 3% | 229 | 519 783 € |

OSUUSPÄÄOMAN KORKO TILIKAUDEN TULOKSESTA SEKÄ JÄSENTEN LUKUMÄÄRÄ

| Vuosi | Korkoprosentti A / B | Jäsenet lukumäärä | Osuuspääoman korko |
|-------|-------------------------|----------------------|-----------------------|
| 2011 | 15% | 465 | 312 560 € |
| 2012 | 15% | 443 | 360 456 € |
| 2013 | 12% | 419 | 297 633 € |
| 2014 | 12% | 387 | 303 917 € |
| 2015 | 12% | 362 | 314 863 € |
| 2016 | 12% | 345 | 316 015 € |
| 2017 | 15% | 324 | 399 462 € |
| 2018 | 15% | 318 | 391 881 € |
| 2019 | 15% | 286 | 400 147 € |
| 2020 | 15% | 271 | 408 654 € |
| 2021 | 15% | 260 | 402 572 € |
| 2022 | 15% | 252 | 409 743 € |
| 2023 | 18% / 3% | 248 | 429 678 € |
| 2024 | 18% / 3% | 235 | 504 468 € |
| 2025 | 18% / 3% | 229 | 519 783 € |

ÖSTERBOTTENS KÖTT I SIFFROR

POHJANMAAN LIHA LUKUINA



STYRELSEN HALLITUS

Foto: Lisbeth Bäck/Kustmedia



ÖK-styrelsen 2025. / PL-hallitus 2025.

Från vänster Christer Storfors, Marcus Skullbacka, ordförande Jan Andersén, vice ordförande Kjell-Göran Paxal och Henrik Pott.

ÖSP:s förbundsordförande Tomas Långgård kallas till styrelsens möten.

STYRELSEN

SV

Styrelsen, som under året sammankom till 9 protokollförda möten, bestod under året av:

| | | |
|-------------|---|-----------|
| jordbrukare | Jan Andersén, ordförande | Pedersöre |
| jordbrukare | Kjell-Göran Paxal, vice ordförande | Korsholm |
| jordbrukare | Henrik Pott | Nykarleby |
| jordbrukare | Christer Storfors | Malax |
| jordbrukare | Marcus Skullbacka | Kronoby |

Förvaltningsrådets ordförande Ola Sandberg och vice ordförande Kenneth Dalkarl, fram till 6.6.2025 när han efterträddes av Tommy Ehrs, samt ÖSP:s ordförande Tomas Långgård har närvarorätt på styrelsens möten och har fått möteskallelser.

HALLITUS

FI

Hallitus kokoontui 9 kertaa toimintavuoden aikana. Hallituksen kokoonpano oli seuraava:

| | | |
|---------------|---|---------------|
| maanviljelijä | Jan Andersén, puheenjohtaja | Pedersöre |
| maanviljelijä | Kjell-Göran Paxal, varapuheenjohtaja | Mustasaari |
| maanviljelijä | Henrik Pott | Uusikaarlepyy |
| maanviljelijä | Christer Storfors | Maalahti |
| maanviljelijä | Marcus Skullbacka | Kruunupyä |

Hallintoneuvoston puheenjohtajalla Ola Sandbergilla ja varapuheenjohtajalla Kenneth Dalkarilla, 6.6.2025 saakka jolloin hänen seuraajakseen tuli Tommy Ehrs, sekä ÖSP:n puheenjohtajalla Tomas Långgårdilla on läsnäolo-oikeus hallituksen kokouksissa, ja he ovat saaneet kokouskutsut.

FÖRVALTNINGEN



Förvaltningsrådets möte i Vasa 21 februari 2025. Ledamot Henrik Holm.



Förvaltningsrådets ordförande Ola Sandberg.



Andelslaget Österbottens Kött's ordinarie årsmöte i Vasa den 11 april 2025. Närmast i bild från vänster Henrik Poit och Jan Andersén. Gäst vid mötet var försäljningsdirektör Riku Vuori från Atria, som presenterade Atria Oyj:s marknadsöversikt.

Förvaltningsrådets möte den 6 juni i Vasa. Markku Hirvijärvi, ansvarig direktör för Atrias köttverksamhet och export höll ett anförande vid mötet. Foto: Daniela Sandbacka.



Andelslaget Österbottens Kött's fullmäktige, styrelse och förvaltningsråd höll strategimöte i Tammerfors den 5 november 2025. Vid mötet närvarade Kai Gyllström, koncernchef för Atria. Han presenterade Atrias strategi TILLSAMMANS 2030. Foto: Daniela Sandbacka.



Förvaltningsrådets möte i Vasa den 5 december 2025. Från vänster Kjell-Göran Paxal, Jan Andersén och Marcus Skullbacka.



Vid strategimötet i Tammerfors medverkade även verksamhetsledare Jonas Laxåback från SLC. Foto: Daniela Sandbacka.



Jan Andersén har varit medlem i Andelslaget Österbottens Kött's styrelse sedan år 2005. Han var vice ordförande mellan åren 2010-2020 och styrelseordförande 2021-2025. Vid hans sista styrelsemöte 2025 avtäckades han med gåva och blommor från ÖK. Från vänster Ola Sandberg, Jan Andersén och Tom Åstrand.

FULLMÄKTIGE EDUSTAJISTO

Andelslagets fullmäktige sammankom under året till ett protokollfört möten.
Osuskunnan edustajisto kokoontui vuoden aikana yhteen pöytäkirjattuun kokoukseen.

| | | |
|---------------------------|--------------------------|-------------------------------------|
| Björknäs Christian | Lappfjärd / Lapväärtti | |
| Broända Anton | Kronoby / Kruunupyy | |
| Hagman Tea | Nykarleby / Uusikarlepyy | ordförande / puheenjohtaja |
| Hannus Kjell-Erik | Kaitsor | |
| Helenelund Andreas | Socklot | |
| Helenelund Daniel | Solf / Sulva | |
| Holmström Magnus | Komossa | |
| Hägg Michael | Karleby / Kokkola | |
| Häggman Märten | Nederlappfors | |
| Hästö Jonas | Kronoby / Kruunupyy | |
| Ingves Simon | Skaftung | |
| Isakas Peter | Jakobstad / Pietarsaari | |
| Lybäck Erik | Kronoby / Kruunupyy | |
| Sandström Fredrik | Purmo | |
| Skrifvars Robert | Munsala | |
| Smeds Joakim | Malax / Maalahti | |
| Stenmark Johannes | Purmo | |
| Storfors Charlotta | Malax / Maalahti | |
| Storgård Mats | Övermark / Ylimarkku | vice ordförande / varapuheenjohtaja |
| Sunabacka Jan | Terjärv / Teerijärvi | |
| Särs Sanna | Terjärv / Teerijärvi | |

FÖRVALTNINGSRÅDET

Andelslagets förvaltningsråd sammankom under året till tre protokollförda möten. Förvaltningsrådets sammansättning under verksamhetsåret 2025 var följande:

Valda för tiden 2023-2026

| | | |
|-------------|-------------------------|--------------|
| jordbrukare | Fredrik Backlund | Nykarleby |
| jordbrukare | Kenneth Dalkarl | Vörå |
| jordbrukare | Henrik Holm | Nykarleby |
| jordbrukare | Rickard Ingves | Kristinestad |

Valda för tiden 2024-2027

| | | |
|-------------|-----------------------|-----------|
| jordbrukare | Johan Snickars | Malax |
| jordbrukare | Ola Sandberg | Pedersöre |
| jordbrukare | Stefan Engman | Närpes |
| jordbrukare | Tommy Ehres | Vörå |

Valda för tiden 2025-2028

| | | |
|-------------|------------------------|---------|
| jordbrukare | Tomas Juthman | Närpes |
| jordbrukare | Kristian Bengts | Närpes |
| jordbrukare | Per Sandbacka | Kronoby |

Ola Sandberg har fungerat som förvaltningsrådets ordförande. Kenneth Dalkarl har fungerat som förvaltningsrådets viceordförande fram till 6.6.2025, när han efterträddes av Tommy Ehres som ny viceordförande. Styrelsens ledamöter har varit närvarande vid förvaltningsrådets möten.

MEDLEMMAR

| | |
|------------|--------|
| Medlemmar | |
| 1.1.2025 | 235 st |
| Avgångna | 14 st |
| Nya | 8 st |
| Medlemmar | |
| 31.12.2025 | 229 st |



HALLINTONEUVOSTO

Osuuskunnan hallintoneuvosto kokoontui kolme kertaa vuonna 2025. Hallintoneuvoston kokoonpano oli vuoden päättyessä seuraava:

Valitut ajaksi 2023–2026

| | | |
|---------------|-------------------------|--------------------|
| maanviljelijä | Fredrik Backlund | Uusikarlepyy |
| maanviljelijä | Kenneth Dalkarl | Vöyri |
| maanviljelijä | Henrik Holm | Uusikarlepyy |
| maanviljelijä | Rickard Ingves | Kristiinankaupunki |

Valitut ajaksi 2024-2027

| | | |
|---------------|-----------------------|-----------|
| maanviljelijä | Johan Snickars | Maalahti |
| maanviljelijä | Ola Sandberg | Pedersöre |
| maanviljelijä | Stefan Engman | Närpiö |
| maanviljelijä | Tommy Ehrs | Vöyri |

Valitut ajaksi 2025-2028

| | | |
|---------------|------------------------|---------|
| maanviljelijä | Tomas Juthman | Närpiö |
| maanviljelijä | Kristian Bengts | Närpiö |
| maanviljelijä | Per Sandbacka | Kronoby |

Ola Sandberg on toiminut hallintoneuvoston puheenjohtajana. Kenneth Dalkarl on toiminut hallintoneuvoston varapuheenjohtajana 6.6.2025 saakka, jolloin hänen seuraajakseen valittiin uudeksi varapuheenjohtajaksi Tommy Ehrs. Hallituksen jäsenet ovat olleet läsnä hallintoneuvoston kokouksissa.

JÄSENET

| | |
|------------|---------|
| Jäsenet | |
| 1.1.2025 | 235 kpl |
| Poistetut | 14 kpl |
| Uudet | 8 kpl |
| Jäseniä | |
| 31.12.2025 | 229 kpl |

2025



Kundrelationschef Pernilla Grön på gårdsbesök. Här med Jesper Norrbygård. Familjen Norrbygård har mjölkproduktion.



ÖK producenten Isabella Krooks deltog i Agri Benchmark Academy i Tyskland 2025.



Publikrekord, ett nittiototal personer, på Spannmålskväll i Vasa i februari 2025. Kvällen ordnas av ÖK och A-Foder.



Marcus Skullbacka är femte generationens bonde i rakt nedstigande led vid Sjöstrand Gärd i Terjärv. Inriktningen är dikoproduktion.



Joni Staffas och Sören Stenroos, redo att diskutera A-Foder affärer.

2025

FÖRTROENDE I GENERATIONER

Andelslaget Österbottens Kött är delägare i Atria och införskaffar kött från Österbotten. Vi är stolta över att vara en del av arbetet som ger inhemsk och bra mat på allas våra tallrikar.

ÖK

ÖSTERBOTTENS KÖTT
POHJANMAAN LIHA

www.osterbottenskott.fi



Pernilla Grön, Laura Koskimäki och Peter Backlund vid Kjellmans Vårmarknad 2025.



Djurtransportbolagen Nasstrans Ab och Enqvist Transport Ab på uppdatering av det obligatoriska provet i yrkeskunskap.



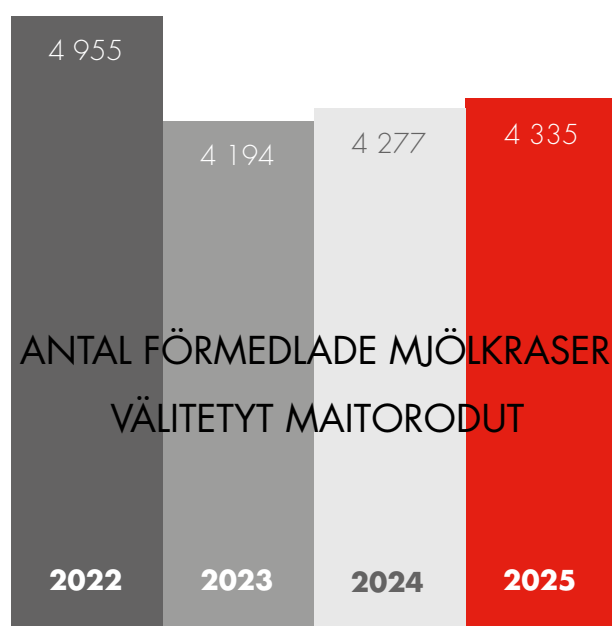
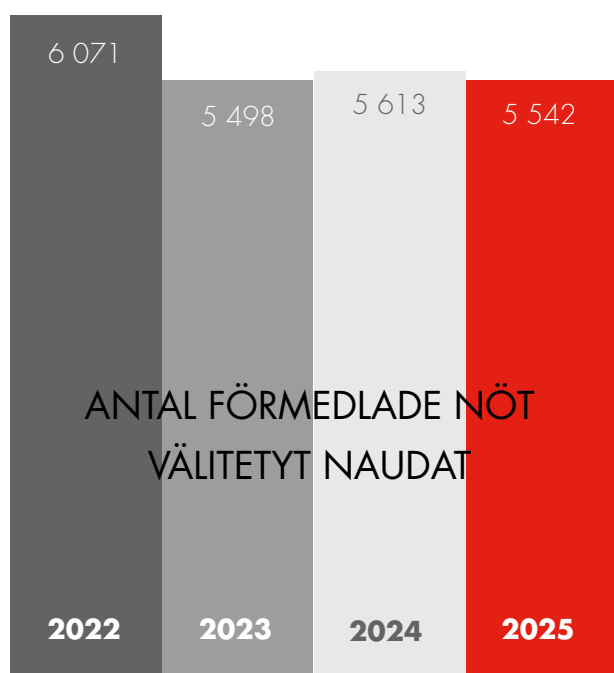

Republikens President tilldelade veterinär Taneli Tirkkonen Riddartecknet av Finlands Lejons orden den 6.12.2024.



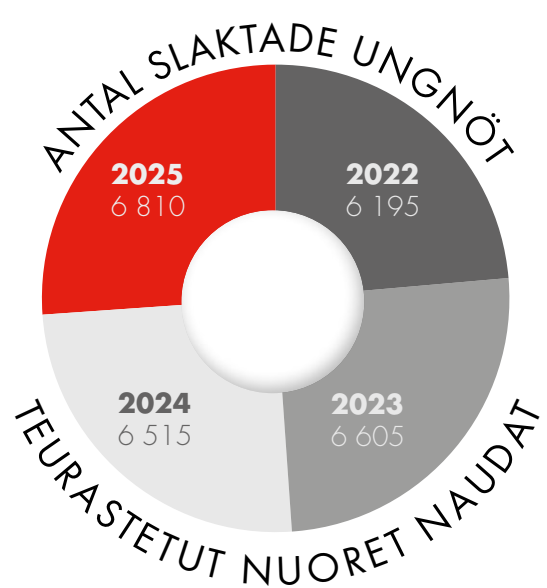
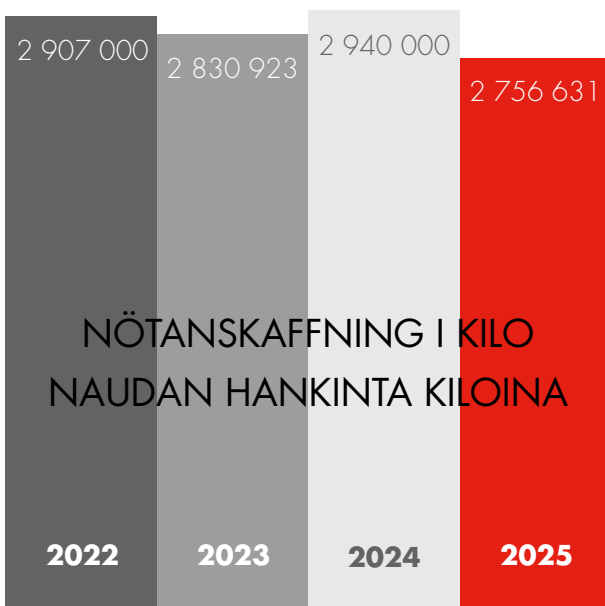
ÖK-medlemmen Kristian Bengts valdes till ny medlem i ÖK:s förvaltningsråd 2025. Han driver Hemmanets jordbruk med inriktning på hållbart uppfödda kalkoner och närodlade jordbruksprodukter.



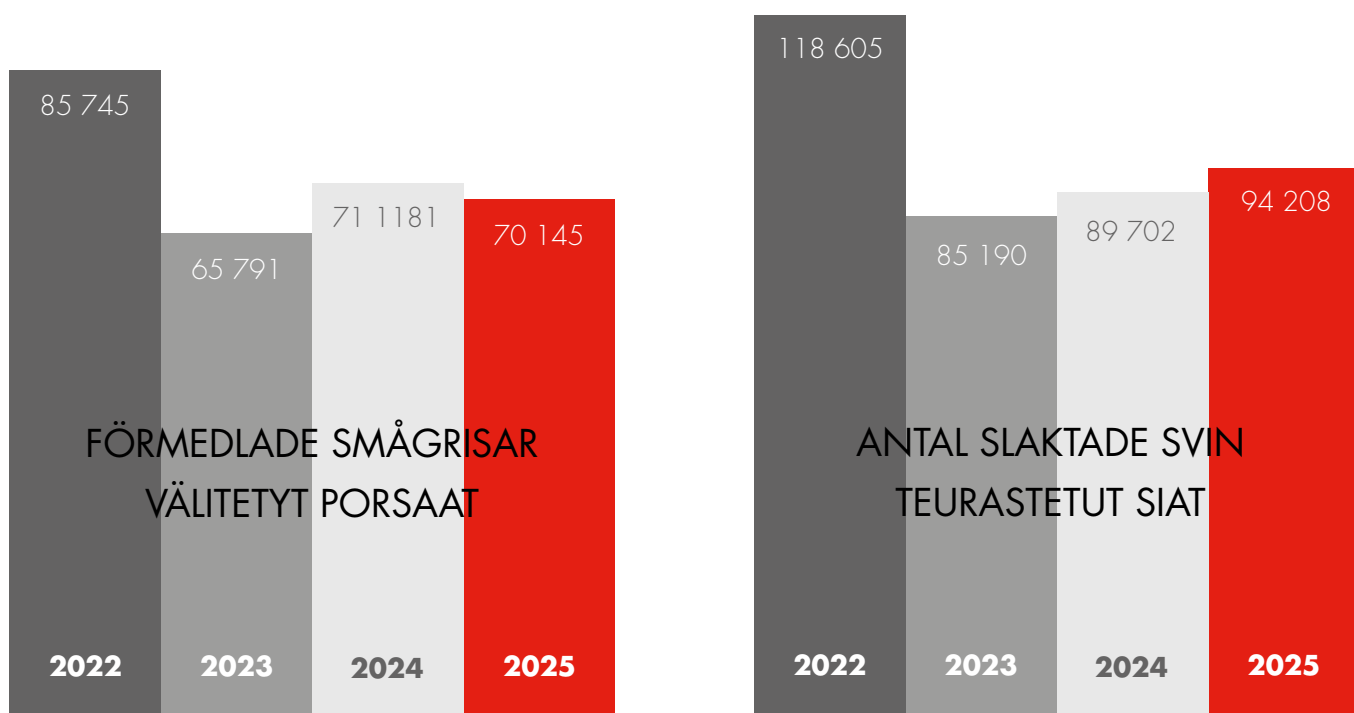
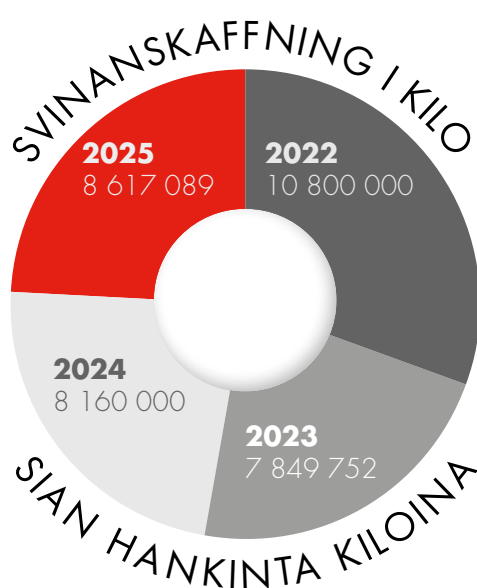
KÖTTANSKAFFNING OCH DJURFÖRMEDLING



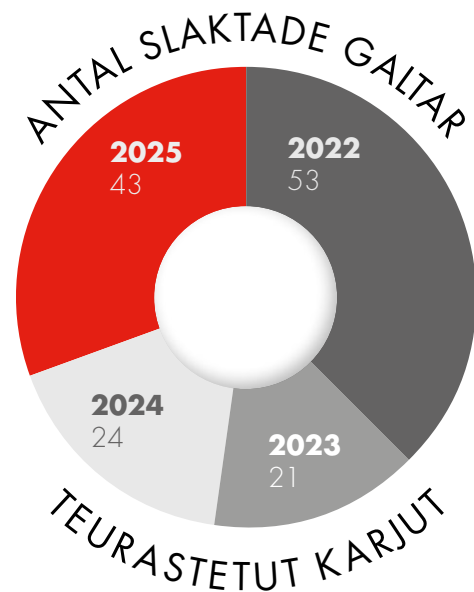
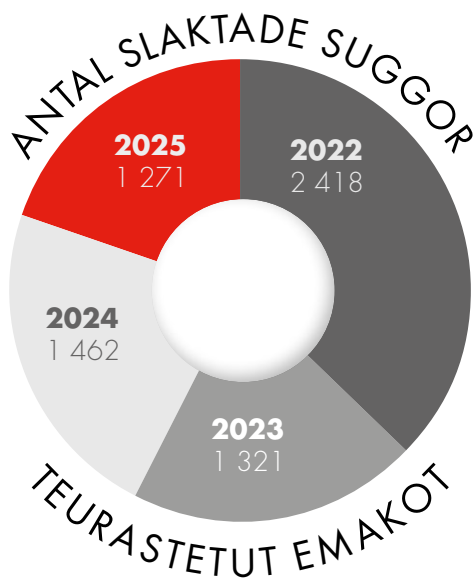
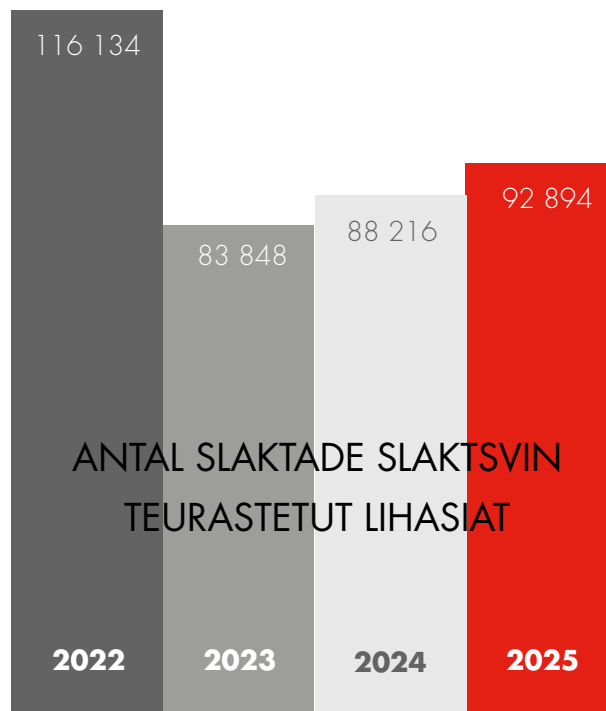
LIHANHANKINTA JA ELÄINVÄLITYS



KÖTTANSKAFFNING OCH DJURFÖRMEDLING



LIHANHANKINTA JA ELÄINVÄLITYS



GRILLFESTER 2025



RESULTATRÄKNING

| | 2025 | 2024 |
|---|----------------------|----------------------|
| ANDESLAGET ÖSTERBOTTENS KÖTT | | |
| Omsättning | 11 043 491,16 | 11 011 844,22 |
| Material och tjänster | -8 921 545,44 | -8 858 275,35 |
| Personalkostnader | -634 395,35 | -640 404,30 |
| Övriga rörelsekostnader | -1 824 570,93 | -1 983 256,37 |
| Rörelseförlust | -337 020,56 | -470 091,80 |
| Finansiella intäkter och kostnader | 1 148 765,12 | 1 137 823,10 |
| Vinst före bokslutsdispositioner och skatter | 811 744,56 | 667 731,30 |
| Inkomstskatt | -100 391,72 | -54 413,57 |
| Räkenskapsperiodens vinst | 711 352,84 | 613 317,73 |

TULOSLASKELMA

| | 2025 | 2024 |
|-----------------------------------|----------------------|----------------------|
| OSUUSKUNTA POHJANMAAN LIHA | | |
| Liikevaihto | 11 043 491,16 | 11 011 844,22 |
| Tarvikkeet ja palvelut | -8 921 545,44 | -8 858 275,35 |
| Henkilöstökulut | -634 395,35 | -640 404,30 |
| Muut liikekulut | -1 824 570,93 | -1 983 256,37 |
| Liiketappio | -337 020,56 | -470 091,80 |
| Rahoitustuotot ja -kulut | 1 148 765,12 | 1 137 823,10 |
| Voitto ennen satunnaiseriä | 811 744,56 | 667 731,30 |
| Tuloverot | -100 391,72 | -54 413,57 |
| Tilikauden voitto | 711 352,84 | 613 317,73 |

BALANSRÄKNING

| ANDELSLAGET ÖSTERBOTTENS KÖTT | Per 31.12.2025 | Per 31.12.2024 |
|--------------------------------|----------------------|----------------------|
| AKTIVA | | |
| BESTÅENDE AKTIVA | | |
| Materiella tillgångar | | |
| Jord- och vattenområden | 0,00 | 0,00 |
| Placeringar | | |
| Aktier och andelar | 7 924 357,37 | 7 924 357,37 |
| | <u>7 924 357,37</u> | <u>7 924 357,37</u> |
| RÖRLIGA AKTIVA | | |
| Långfristiga fordringar | | |
| Lånefordringar | 119 036,35 | 58 966,35 |
| Kortfristiga fordringar | | |
| Fordringar på producenter | 6 213 926,49 | 6 100 950,74 |
| Övriga fordringar | 1 463 999,97 | 819 587,82 |
| Resultatregleringar | 180 536,89 | 210 579,88 |
| Kassa och bank | <u>354 361,60</u> | <u>661 111,86</u> |
| | 8 331 861,30 | 7 851 196,65 |
| AKTIVA TOTALT | 16 256 218,67 | 15 775 554,02 |
| PASSIVA | | |
| EGET KAPITAL | | |
| Andelskapital | 3 037 524,73 | 2 986 796,82 |
| Reservfond | 4 748 894,04 | 4 748 894,04 |
| Övriga fonder | 5 642 310,12 | 5 533 460,83 |
| Räkenskapsperiodens vinst | <u>711 352,84</u> | <u>613 317,73</u> |
| | 14 140 081,73 | 13 882 469,42 |
| FRÄMMANDE KAPITAL | | |
| Kortfristigt främmande kapital | | |
| Erhållna förskott | 204 510,21 | 242 414,34 |
| Leverantörsskulder | 1 482 527,29 | 1 176 353,11 |
| Övriga kortfristiga skulder | 288 302,30 | 368 889,93 |
| Resultatregleringar | <u>140 797,14</u> | <u>105 427,22</u> |
| | 2 116 136,94 | 1 893 084,60 |
| PASSIVA TOTALT | 16 256 218,67 | 15 775 554,02 |

TASE

| OSUUSKUNTA POHJANMAAN LIHA | Per 31.12.2025 | Per 31.12.2024 |
|-----------------------------|----------------------|----------------------|
| VASTAAVAA | | |
| PYSYVÄT VASTAAVAT | | |
| Aineettomat hyödykkeet | | |
| Mac- ja vesialueet | 0,00 | 0,00 |
| Sijoitukset | | |
| Osakkeet ja osuudet | 7 924 357,37 | 7 924 357,37 |
| | <u>7 924 357,37</u> | <u>7 924 357,37</u> |
| VAIHTUVAT VASTAAVAT | | |
| Pitkäaikaiset saamiset | | |
| Lainasaamiset | 119 036,35 | 58 966,35 |
| Lyhytaikaiset saamiset | | |
| Saamiset tuottajilta | 6 100 950,74 | 6 052 045,33 |
| Muut saamiset | 1 463 999,97 | 819 587,82 |
| Siirtosaamiset | 180 536,89 | 210 579,88 |
| Rahat ja pankkisaamiset | 354 361,60 | 661 111,86 |
| | <u>8 331 861,30</u> | <u>7 851 196,65</u> |
| VASTAAVAT YHTEENSÄ | 16 256 218,67 | 15 775 554,02 |
| VASTATTAVAA | | |
| OMA PÄÄOMA | | |
| Osuspääoma | 3 037 524,73 | 2 986 796,82 |
| Vararahasto | 4 748 894,04 | 4 748 894,04 |
| Muut rahastot | 5 642 310,12 | 5 533 460,83 |
| Tilikauden voitto | 711 352,84 | 613 317,73 |
| | <u>14 140 081,73</u> | <u>13 882 469,42</u> |
| VIERAS PÄÄOMA | | |
| Lyhytaikainen vieras pääoma | | |
| Saadut ennakot | 204 510,21 | 242 414,34 |
| Ostovelat | 1 482 527,29 | 1 176 353,11 |
| Muut lyhytaikaiset velat | 288 302,30 | 368 889,93 |
| Siirtovelat | 140 797,14 | 105 427,22 |
| | <u>2 116 136,94</u> | <u>1 893 084,60</u> |
| VASTATTAVAT YHTEENSÄ | 16 256 218,67 | 15 775 554,02 |

FINANSIERINGSANALYS

(1.000 euro)

| | 2025 | 2024 |
|--|------------------|-------------------|
| ANDELSLAGET ÖSTERBOTTENS KÖTT | | |
| TILLFÖRDA MEDEL (A) | | |
| Rörelse (+vinst / -förlust) | -337 | -470 |
| Ränte- och dividendintäkter | 1157 | 1149 |
| Ökad andelsinsats | 136 + 956 | 246 + 925 |
| ANVÄNDA MEDEL (B) | | |
| Ränta på andelskapitalet | 504 | 430 |
| Ränta på främmande kapital | 8 | 12 |
| Direkta skatter | 101 | 51 |
| Kreditförluster | 0 | 0 |
| Amortering på långfristiga lån | 0 | 0 |
| Minskning av fritt eget kapital | 0 | 0 |
| Minskad andelsinsats | 85 - 699 | 197 - 690 |
| FÖRÄNDRINGAR I RÖRELSEKAPITAL | | |
| (+) Ökning / (-) minskning av investeringar | 0 | -2 |
| (-) Ökning / (+) minskning av finansieringstillgångar | -787 | 289 |
| (-) Ökning / (+) minskning av omsättningstillgångar | 0 | 0 |
| (+) Ökning / (-) minskning av kortfristiga skulder | 223 - 564 | -461 - 175 |
| | - 307 | + 61 |
| FÖRÄNDRINGAR I KASSA O BANK | | |
| Ökning+ / minskning- av Kassa och bank | - 307 | + 61 |

RAHOITUSLASKELMA

(1.000 euroa)

| OSUUSKUNTA POHJANMAAN LIHA | 2025 | 2024 |
|--|------------------|-------------------|
| RAHAN LÄHTEET (A) | | |
| Liike- (+voitto / -tappio) | -337 | -470 |
| Korko- ja osinkotulot | 1157 | 1149 |
| Uudet osuusmaksut | 136 + 956 | 246 + 925 |
| RAHAN KÄYTTÖ (B) | | |
| Osuuspääoman korko | 504 | 430 |
| Vieraan pääoman korko | 8 | 12 |
| Verot | 101 | 51 |
| Luottotappioita | 0 | 0 |
| Pitkäaikaisten lainojen lyhennykset | 0 | 0 |
| Oman vapaan pääoman vähennys | 0 | 0 |
| Palautetut osuusmaksut | 85 - 699 | 197 - 690 |
| LIIKEPÄÄOMAN MUUTOKSET | | |
| Investointien lisäykset (+) / vähennykset (-) | 0 | -2 |
| Rahoitusomaisuuden lisäykset (-) / vähennykset (+) | -787 | 289 |
| Vaihto-omaisuuden lisäykset (-) / vähennykset (+) | 0 | 0 |
| Lyhytaikaisten velkojen lisäykset (+) / vähennykset (-) | 223 - 564 | -461 - 175 |
| | - 307 | + 61 |
| MUUTOKSET RAHAT JA PANKKISAAMISET | | |
| lisäykset (+) / vähennykset (-) rahat ja pankkisaamiset | - 307 | + 61 |

PRODUCENTLUNCHER



ÖK:s Producentluncher i slutet av året är ett återkommande och uppskattat evenemang där ÖK bjuder in medlemmar och producenter till julbord som levereras av HÖK – Hela Österbottens Kök. Det är ÖK:s TACK för det år som gått. År 2025 ordnades Producentluncherna den 13 november i Purmo, den 20 november i Vörå och den 21 november i Lappfjärd. Många producenter möter upp till detta evenemang.



2025



Öppet Hus vid JMK-Milkhouse. Linda Pellfolk, Jussi Murto-Koivisto och David Nyman.



Kalvar vid Joakim Smeds gård.



Anki och Sven Ek driver Ek:s Ekomjök i Pensala.



Nöt och Mjökseminarium i Vörå den 21 oktober 2025. Från vänster Anne-Maj Österberg, Robin Andersson och Mikael Österberg.



Arttu Flen investerar inom svinproduktion med ny anläggning intill PigHill i Munsala.



Öppet Hus vid ÖK i december 2025. Laura Koskimäki med årets Delikatessväska från ÖK.



Infodag för nötproducenter i Jakobstad. Nicklas Sjöskog deltar i debatten. Infodagarna ordnades i Närpes den 14 oktober 2025 och i Jakobstad den 23 oktober 2025.

BOKSLUTETS NOTER

1.1. – 31.12.2025

PRINCIPER FÖR UPPGÖRANDE AV BOKSLUT

Värderingsprinciper

Värdering av placeringar

Placeringar bland bestående aktiva har upptagits till anskaffningsutgiften eller ett lägre värde.

Värdering av pensioner

Pensionskyddet för bolagets personal sköts av utomstående pensionsförsäkringsbolag. Pensionsavgifterna och de kostnader som hör till perioden grundar sig på beräkningar som gjorts av aktuarieri. Pensionsutgifterna bokförs som kostnader under det år de uppstår.

Forsknings- och utvecklingsutgifter

Forsknings- och produktutvecklingsutgifterna upptas som årliga kostnader under det år de uppstår.

Intäktsföring av EU-projektstöd

Projektstöd går mot direkta kostnader i resultaträkningen, vilket gör att endast nettokostnaderna är beaktade i resultaträkningen.

Principer för upprättande av koncernbokslut

Liten koncern

I enlighet med de principer som gäller undantag för en liten koncern (BokfL 6:1.3§), har koncernbokslut inte upprättats.

I koncernen ingår moderbolaget och det helt ägda dotterbolaget, Oy Foremix Ab (FO-nummer 0629253-4)

År 2025 hade dotterbolaget Oy Foremix Ab en omsättning som uppgick till 58 230 euro. (58 230)
Avskrivningarna var 12 354 euro. (13 405)

Räkenskapsperiodens vinst 2025 var 55 795 euro (42 526) och eget kapital 1 095 045 euro. (1 081 250)

Noter till resultaträkningen

Omsättningen

Försäljningsintäkter

Rörelsens övriga intäkter

Totalt

| MODERBOLAG | |
|---------------------|---------------------|
| 2025 | 2024 |
| 10 719 774 € | 10 727 973 € |
| 323 717 € | 283 871 € |
| 11 043 491 € | 11 011 844 € |

Slaktanskaffningen, som är andelslagets viktigaste verksamhet, görs som kommission åt Atria och ingår inte i den redovisade omsättningen. Om slaktanskaffningen redovisats, skulle omsättningen höjas med 28,3 milj. euro (28,8 milj.) och skulle då totalt vara 39,3 milj. (39,4 milj.) euro.

Personalkostnader och det genomsnittliga antalet anställda

Personalkostnader

Löner och arvoden

527 513 €

526 906 €

Pensionskostnader

85 078 €

81 344 €

Övriga lönebikostnader

21 805 €

32 155 €

Totalt**634 395 €****640 404 €**

Räkenskapsperiodens antal anställda

Anställda i genomsnitt

7**7**Styrelsens och förtroende-
valdas arvoden**93 532 €****97 130 €****Avskrivningar och nedskrivningar**

Planenliga avskrivningar

Byggnader

0

0

Inventarier

0

0

Totalt**0****0****Övriga rörelsekostnader**

Hyror

48 270 €

49 344 €

Försäkringar

303 467 €

300 760 €

Kontor och Administration

87 342 €

243 908 €

Medlemsavgifter

24 097 €

23 184 €

Köpta tjänster

34 028 €

30 180 €

Skolning

2 338 €

2 767 €

Transporter

1 016 537 €

1 065 072 €

Underhåll

5 290 €

9 600 €

Resor och möten

87 427 €

64 800 €

Marknadsföring

130 089 €

119 474 €

Övriga utvecklingskostnader

85 685 €

74 168 €

**Övriga rörelse-
kostnader totalt****1 824 571 €****1 983 256 €****Revisorns arvoden**

Revisionsarvoden

3 967 €**3 717 €**

Finansiella intäkter och kostnader**Intäkter från övriga placeringar bland bestående aktiva**

Erhållna dividender

809 113 €

866 045 €

Övriga ränte- o finansiella intäkter

Från företag inom samma koncern

0 €

0 €

Från övriga

348 083 €

283 280 €

Ränteintäkter totalt**348 083 €****283 280 €****Ränte- o finansiella intäkter totalt****1 157 196 €****1 149 325 €****Räntekostnader o övriga finansiella kostnader**

Förändring i kreditförlustreservering

0 €

0 €

Räntekostnader, bankkonto

8 431 €

11 502 €

Räntekostnader totalt**8 431 €****11 502 €****Finansiella intäkter och kostnader totalt****1 148 765 €****1 137 823 €**

MODERBOLAG

2025**2024**

BOKSLUTETS NOTER

Placeringar

Aktier och andelar

| Moderbolaget | St | % | 2025 | 2024 |
|------------------------------|---------|--------|--------------------|--------------------|
| * Atria Oyj Kll | 269 500 | | 2 767 844 € | 2 767 844 € |
| * Atria Oyj A | 480 038 | | 4 350 027 € | 4 350 027 € |
| Metsä Board Oyj B | 6 227 | | 16 293 € | 16 293 € |
| Aktia Abp | 880 | | 0 € | 0 € |
| Oy Feedmix Ab | 190 | 10,65 | 295 182 € | 295 182 € |
| Oy A-Rehu A-Foder Ab | 99 | 9,00 | 99 000 € | 99 000 € |
| Nautasuomi Oy | 52 | 5,20 | 31 200 € | 31 200 € |
| Rehukanava | 127 | 10,58 | 165 100 € | 165 100 € |
| Suuruusrehu Oy | 71 | 10,60 | 130 197 € | 130 197 € |
| Oy Foremix Ab | 300 | 100,00 | 40 365 € | 40 365 € |
| A-Producenter Ab | 6 500 | | 65 € | 65 € |
| A-Producenter SVOP-placering | | | 29 084 € | 29 084 € |
| Totalt | | | 7 924 357 € | 7 924 357 € |

* Atria Abp aktiernas börsvärde var på bokslutsdagen 15,30 euro per aktie. Medelanskaffningsutgiften för K och A aktierna är 9,50 euro/aktie. Ovan nämnda börsaktier innehas inte för placeringsyfte utan är ett strategiskt affärsinnehav och därav bokförs inte värdeförändringen.

Säkerheter och ansvarsförbindelser

Lån och ansvarsförbindelser

| Till av andelslagets medlemmar ägda bolag | 2025 | 2024 |
|---|------------------|-----------------|
| Skuldsedellån | 119 036 € | 8 966 € |
| | 119 036 € | 58 966 € |

Övriga ansvar

Inga övriga ansvar.

Resultatregleringar, fodringar

Räntor

Skatter

Övriga

**Resultatregleringar
fodringar totalt****Eget kapital****Bundet eget kapital**

Andelskapital 1.1.

Ökning

Minskning

Andelskapital 31.12

Reservfond 1.1

Överföring av vinstmedel

Reservfond 31.12

Bundet eget kapital totalt**Fritt eget kapital**

Övriga fonder, dispositionsfond 1.1.

Överföring av vinstmedel

Dispositionsfond 31.12

Vinst föreg. räkenskapsperiod

Utbetald andelsränta

Överfört till reservfond

Överfört från övriga fonder

Räkenskapsperiodens vinst 31.12

Fritt eget kapital totalt**Eget kapital totalt 31.12**

MODERBOLAG

2025**2024**

171 707 €

182 673 €

0 €

15 363 €

8 830 €

12 544 €

180 537 €**210 580 €**

2 986 797 €

2 938 391 €

136 035 €

245 642 €

-85 307 €-197 237 €**3 037 525 €****2 986 797 €**

4 748 894 €

4 748 894 €

0 €

0 €

4 748 894 €

4 748 894 €

7 786 419 €**7 735 691 €**

5 533 461 €

5 414 221 €

108 849 €

119 240 €

5 642 310 €**5 533 461 €**

613 318 €

548 918 €

-504 468 €

-429 678 €

0 €

0 €

-108 849 €

-119 240 €

711 353 €613 318 €**6 353 663 €****6 146 779 €****14 140 082 €****13 882 469 €**

Kortfristigt främmande kapital

Skulder till företag inom
samma koncern

Erhållna förskott

Leverantörsskulder

Övriga skulder

Förskottsinnehållning o ssa

Moms

Djurförsäkringar

Resultatregleringar

**Kortfristigt främmande
kapital totalt**

Resultatregleringar, skulder

Personalkostnader

Skatter

Övriga

Resultatregleringar, skulder totalt

| | MODERBOLAG | |
|--|--------------------|--------------------|
| | 2025 | 2024 |
| | 0 € | 0 € |
| | 204 510 € | 242 414 € |
| | 1 482 527 € | 1 176 353 € |
| | 14 708 € | 12 959 € |
| | 109 331 € | 74 392 € |
| | 164 263 € | 281 539 € |
| | 140 797 € | 105 427 € |
| | 2 116 137 € | 1 893 085 € |
| | 100 852 € | 101 251 € |
| | 35 917 € | 856 € |
| | 4 029 € | 3 321 € |
| | 140 797 € | 105 427 € |

LIITETIETOJA

1.1.–31.12.2025

TILINPÄÄTÖKSEN LAATIMISTA KOSKEVAT LIITETIEDOT

Arvostusperiaatteet

Sijoitusten arvostaminen

Pysyvien vastaavien sijoitukset on kirjattu hankintakustannusten tai alhaisemman arvon mukaan.

Eläkkeiden arvostaminen

Yhtiön henkilöstön eläketurvasta huolehtivat ulkopuoliset eläkevakuutusyhtiöt. Eläkemaksut ja kauden kustannukset perustuvat aktuaarien laskelmiin. Eläkemaksut kirjataan kustannuksina syntyvuonnaan.

Tutkimus- ja tuotekehityskustannukset

Tutkimus- ja tuotekehityskustannukset kirjataan vuosittaisina kustannuksina syntyvuonnaan.

EU-hanketukien tuloutus

Projektituet sisältyvät tuloslaskelmaan suorina kustannuksina, joten tuloslaskelmassa otetaan huomioon vain nettokustannukset.

Konsernitilinpäätöksen laatimisperiaatteet

Pienkonserni

Konsernitilinpäätöstä ei ole laadittu pienkonsernia koskeviin poikkeuseriaatteisiin perustuen (Kirjanpitolaki 6:1, § 3).

Konserniin kuuluu emoyhtiö ja sen kokonaan omistama tytäryhtiö Oy Foremix Ab (Y-tunnus 0629253-4).

Oy Foremix Ab -tytäryhtiön liikevaihto oli 58 230 euroa (58 230) vuonna 2025.

Poistot olivat 12 354 euroa. (13 405).

Tilikauden voitto oli 55 795 euro (42 526) ja oma pääoma 1 095 045 euro. (1 081 250) vuonna 2025.

Lisätietoja tuloslaskelmaan

Liikevaihto

Myynnit

Muut tuotot

Yhteensä

| EMOYHTIÖ | |
|---------------------|---------------------|
| 2025 | 2024 |
| 10 719 774 € | 10 727 973 € |
| 323 717 € | 283 871 € |
| 11 043 491 € | 11 011 844 € |

Teurashankinta, joka on osuuskunnan tärkein toiminto, tehdään Atrialle komissiona. Jos se olisi julkaistu, olisi liikevaihto noussut 28,3 milj. (28,8 milj.) eurolla vajaaseen 39,3 milj. (39,4 milj.) euro.

Henkilöstökulut ja keskimääräinen henkilöstömäärä

Henkilöstökulut

Palkat ja palkkiot

527 513 €

526 906 €

Eläkekulut

85 078 €

81 344 €

Muut palkkaussivukulut

21 805 €

32 155 €

Yhteensä**634 395 €****640 404 €**

Tilikauden keskimääräinen henkilöstö

Keskimääräinen
henkilöstö**7****7**Hallituksen ja luottamus-
henkilöiden palkkiot**93 532 €****97 130 €****Poistot ja arvonalennukset**

Rakennukset

0

0

Kalusto

0

0

Yhteensä**0****0****Liiketoiminnan muut kulut**

Vuokrat

48 270 €

49 344 €

Vakuutukset

303 467 €

300 760 €

Konttorikulut

87 342 €

243 908 €

Jäsenmaksut

24 097 €

23 184 €

Ostopalvelut

34 028 €

30 180 €

Koulutus

2 338 €

2 767 €

Kuljetukset

1 016 537 €

1 065 072 €

Ylläpito

5 290 €

9 600 €

Matkat ja kokoukset

87 427 €

64 800 €

Markkinointi

130 089 €

119 474 €

Kehityskustannukset

85 685 €

74 168 €

**Liiketoiminnan muut
kulut yhteensä****1 824 571 €****1 983 256 €****Tilintarkastajien
palkkiot**

Tilintarkastuspalkkiot

3 967 €**3 717 €**

Pääoman tuotot ja kulut**Tuotot muista pitkäaikaisista sijoituksista**

Saadut osingot

809 113 €

866 045 €

Muut korko- ja rahoitustuototSaman konsernin
yrityksistä

0 €

0 €

Muista

348 083 €

283 280 €

Korkotuotot yhteensä**348 083 €****283 280 €****Korko- ja****rahoitustuotot yhteensä****1 157 196 €****1 149 325 €****Korko- ja muut rahoituskulut**Luottotappiovarauksen muutos
Korkokustannukset, pankkitili

0 €

0 €

8 431 €

11 502 €

Korkokulut yhteensä**8 431 €****11 502 €****Rahoitustuotot ja -kulut
yhteensä****1 148 765 €****1 137 823 €**

EMOYHTIÖ

2025**2024**

LIITETIETOJA

Sijoitukset

Osakkeet ja osuudet

| Emoyhtiö | Kpl | % | 2025 | 2024 |
|------------------------------|---------|-------|--------------------|--------------------|
| * Atria Oyj KII | 269 500 | | 2 767 844 € | 2 767 844 € |
| * Atria Oyj A | 480 038 | | 4 350 027 € | 4 350 027 € |
| Metsä Board Oyj B | 6 227 | | 16 293 € | 16 293 € |
| Aktia Abp | 880 | | 0 € | 0 € |
| Oy Feedmix Ab | 190 | 10,7 | 295 182 € | 295 182 € |
| Oy A-Rehu A-Foder Ab | 99 | 9,0 | 99 000 € | 99 000 € |
| Nautasuomi Oy | 52 | 5,2 | 31 200 € | 31 200 € |
| Rehukanava | 127 | 10,6 | 165 100 € | 165 100 € |
| Suuruusrehu Oy | 71 | 10,6 | 130 197 € | 130 197 € |
| Oy Foremix Ab | 300 | 100,0 | 40 365 € | 40 365 € |
| A-Producenter Ab | 6 500 | | 65 € | 65 € |
| A-Producenter SVOP-placering | | | 29 084 € | 29 084 € |
| Yhteensä | | | 7 924 357 € | 7 924 357 € |

* Atria Oyj: n A-osakkeen markkina-arvo oli 10,80 euroa osakkeelta tilinpäätöshetkellä. K ja A osakkeiden keskimääräinen hankintameno on 9,50 euroa / osake. Osakkeita ei pidetä sijoitustarkoituksessa, vaan strategisista syistä ja näin ollen arvon laskua ei kirjata.

Vakuudet ja vastuusitoumukset

Lainat ja vastuusitoumukset lähipiirille

Emoyhtiön hallituksen tai hallintoneuvoston jäsenten omistamille yhtiöille.

Velkakirjalaina

| | 2025 | 2024 |
|--|------------------|-----------------|
| | 119 036 € | 8 966 € |
| | 119 036 € | 58 966 € |

Muut vastuut

Ei muita vastuuksia.

EMOYHTIÖ

| | 2025 | 2024 |
|--|---------------------|---------------------|
| Siirtosaamiset | | |
| Korot | 171 707 € | 182 673 € |
| Verot | 0 € | 15 363 € |
| Muut | 8 830 € | 12 544 € |
| Siirtosaamiset yhteensä | 180 537 € | 210 580 € |
| Oma pääoma | | |
| Sidottu oma pääoma | | |
| Osuuspääoma 1.1. | 2 986 797 € | 2 938 391 € |
| Lisäys | 136 035 € | 245 642 € |
| Vähennys | -85 307 € | -197 237 € |
| Osuuspääoma 31.12 | 3 037 525 € | 2 986 797 € |
| Vararahasto 1.1 | 4 748 894 € | 4 748 894 € |
| Voittovarojen siirto | 0 € | 0 € |
| Vararahasto 31.12 | 4 748 894 € | 4 748 894 € |
| Sidottu oma pääoma yhteensä | 7 786 419 € | 7 735 691 € |
| Vapaa oma pääoma | | |
| Muut rahastot, vapaaehtoinen varaus 1.1. | 5 533 461 € | 5 414 221 € |
| Voittovarojen siirto | 108 849 € | 119 240 € |
| Vapaaehtoinen varaus 31.12 | 5 642 310 € | 5 533 461 € |
| Edellisten vuosien voitto | 613 318 € | 548 918 € |
| Osuuspääoman korko | -504 468 € | -429 678 € |
| Siirretty vararahastoon | 0 € | 0 € |
| Siirretty muihin rahastoihin | -108 849 € | -119 240 € |
| Tilikauden voitto 31.12. | 711 353 € | 613 318 € |
| Vapaa oma pääoma yhteensä | 6 353 663 € | 6 146 779 € |
| Oma pääoma yhteensä 31.12. | 14 140 082 € | 13 882 469 € |

Lyhytaikainen vieras pääoma

| |
|---------------------------------------|
| Lainat saman konsernin yrityksiltä |
| Saadut ennakot |
| Ostovelat |
| Muut velat |
| Ennakonpidätykset ja sotu-maksut |
| Alv |
| Eläinvakuutukset |
| Siirtovelat |

**Lyhytaikainen vieras
pääoma yhteensä****Siirtovelat**

| |
|-----------------|
| Henkilöstökulut |
| Verot |
| Muut |

Siirtovelat yhteensä

| EMOYHTIÖ | |
|--------------------|--------------------|
| 2025 | 2024 |
| | |
| | |
| 0 € | 0 € |
| 242 414 € | 249 097 € |
| 1 482 527 € | 1 176 353 € |
| | |
| 14 708 € | 12 959 € |
| 109 331 € | 74 392 € |
| 164 263 € | 281 539 € |
| 140 797 € | 105 427 € |
| 2 116 137 € | 1 893 085 € |
| | |
| 100 852 € | 101 251 € |
| 35 917 € | 856 € |
| 4 029 € | 3 321 € |
| 140 797 € | 105 427 € |

Vid fullmäktiges ordinarie sammanträde den 17 mars 2025 valdes CGR Hans Jåfs till revisor för 2025 års räkenskaper. Till revisorssuppleant valdes GR Stefan Wiklund.

Förvaltningsrådet utövar i enlighet med ÖK:s stadgar kontroll av andelslagets verksamhet. För verksamhetsåret 2025 har granskningen handhåfts av verksamhetsgranskare Tomas Juthman, Stefan Engman och Kristian Bengts.

Revisionsberättelse

Till fullmäktige i Andelslaget Österbottens Kött

Revision av bokslutet

Uttalande

Jag har utfört en revision av bokslutet för Andelslaget Österbottens Kött (FO-nummer 0198683-6) för räkenskapsperioden 1.1.–31.12.2025. Bokslutet omfattar balansräkning, resultaträkning, finansieringsanalys och noter till bokslutet.

Enligt min uppfattning ger bokslutet en rättvisande bild av andelslagets ekonomiska ställning samt av resultatet av dess verksamhet i enlighet med i Finland ikraftvarande bestämmelser gällande upprättande av bokslut och det uppfyller de lagstadgade kraven.

Grund för uttalandet

Jag har utfört min revision i enlighet med god revisions sed i Finland. Mitt ansvar enligt god revisions sed beskrivs närmare i avsnittet Revisorns ansvar för revisionen av bokslutet. Jag är oberoende i förhållande till andelslaget enligt de etiska kraven i Finland som gäller den av mig utförda revisionen och jag har i övrigt fullgjort mitt yrkesetiska ansvar enligt dessa. Jag anser att de revisionsbevis jag har inhämtat är tillräckliga och ändamålsenliga som grund för mitt uttalande.

Styrelsens och verkställande direktörens ansvar för bokslutet

Styrelsen och verkställande direktören ansvarar för upprättandet av bokslutet och för att bokslutet ger en rättvisande bild i enlighet med i Finland ikraftvarande bestämmelser gällande upprättande av bokslut samt uppfyller de lagstadgade kraven. Styrelsen och verkställande direktören ansvarar även för den interna kontroll som de bedömer är nödvändig för att upprätta ett bokslut som inte innehåller några väsentliga felaktigheter, vare sig dessa beror på oegentligheter eller på misstag.

Vid upprättandet av bokslutet ansvarar styrelsen och verkställande direktören för bedömningen av andelslagets förmåga att fortsätta verksamheten. De upplyser, när så är tillämpligt, om förhållanden som kan påverka förmågan att fortsätta verksamheten och att använda antagandet om fortsatt drift. Antagandet om fortsatt drift tillämpas dock inte om man avser att likvidera andelslaget, upphöra med verksamheten eller inte har något realistiskt alternativ till att göra något av detta.

Revisorns ansvar för revisionen av bokslutet

Mitt mål är att uppnå en rimlig grad av säkerhet om huruvida bokslutet som helhet innehåller några väsentliga felaktigheter, vare sig dessa beror på oegentligheter eller på misstag, och att lämna en revisionsberättelse som innehåller mina uttalanden. Rimlig säkerhet är en hög

grad av säkerhet, men är ingen garanti för att en revision som utförs enligt god revisionssed alltid kommer att upptäcka en väsentlig felaktighet om en sådan finns. Felaktigheter kan uppstå på grund av oegentligheter eller misstag och anses vara väsentliga om de enskilt eller tillsammans rimligen kan förväntas påverka de ekonomiska beslut som användare fattar med grund i bokslutet.

Som del av en revision enligt god revisionssed använder jag professionellt omdöme och har en professionellt skeptisk inställning under hela revisionen. Dessutom:

- Identifierar och bedömer jag riskerna för väsentliga felaktigheter i bokslutet, vare sig dessa beror på oegentligheter eller på misstag, utformar och utför granskningsåtgärder bland annat utifrån dessa risker och inhämtar revisionsbevis som är tillräckliga och ändamålsenliga för att utgöra en grund för mina uttalanden. Risken för att inte upptäcka en väsentlig felaktighet till följd av oegentligheter är högre än för en väsentlig felaktighet som beror på misstag, eftersom oegentligheter kan innefatta agerande i maskopi, förfalskning, avsiktliga utelämnanden, felaktig information eller åsidosättande av intern kontroll.
- Skaffar jag mig en förståelse av den del av andelslagets interna kontroll som har betydelse för min revision för att utforma granskningsåtgärder som är lämpliga med hänsyn till omständigheterna, men inte för att uttala mig om effektiviteten i den interna kontrollen.
- Utvärderar jag lämpligheten i de redovisningsprinciper som används och rimligheten i ledningens uppskattningar i redovisningen och tillhörande upplysningar.
- Drar jag en slutsats om lämpligheten i att styrelsen och verkställande direktören använder antagandet om fortsatt drift vid upprättandet av bokslutet. Jag drar också en slutsats, med grund i de inhämtade revisionsbevisen, om huruvida det finns någon väsentlig osäkerhetsfaktor som avser sådana händelser eller förhållanden som kan leda till betydande tvivel om andelslagets förmåga att fortsätta verksamheten. Om jag drar slutsatsen att det finns en väsentlig osäkerhetsfaktor, måste jag i revisionsberättelsen fästa uppmärksamheten på upplysningarna i bokslutet om den väsentliga osäkerhetsfaktorn eller, om sådana upplysningar är otillräckliga, modifiera uttalandet om bokslutet. Mina slutsatser baseras på de revisionsbevis som inhämtas fram till datumet för revisionsberättelsen. Dock kan framtida händelser eller förhållanden göra att ett andelslag inte längre kan fortsätta verksamheten.
- Utvärderar jag den övergripande presentationen, strukturen och innehållet i bokslutet, däribland upp-

lysningarna och om bokslutet återger de underliggande transaktionerna och händelserna på ett sätt som ger en rättvisande bild.

Jag kommunicerar med dem som har ansvar för andelslagets styrning avseende, bland annat, revisionens planerade omfattning och inriktning samt tidpunkten för den, samt betydelsefulla iakttagelser under revisionen, däribland betydande brister i den interna kontrollen som jag identifierat under revisionen.

Övriga rapporteringsskyldigheter

Övrig information


Styrelsen och verkställande direktören ansvarar för den övriga informationen. Den övriga informationen omfattar verksamhetsberättelsen. Mitt uttalande om bokslutet täcker inte övrig information.

Min skyldighet är att läsa den övriga informationen i samband med revisionen av bokslutet och i samband med detta göra en bedömning av om det finns väsentliga motstridigheter mellan den övriga informationen och bokslutet eller den uppfattning jag har inhämtat under revisionen eller om den i övrigt verkar innehålla väsentliga felaktigheter. Det är ytterligare min skyldighet att bedöma om verksamhetsberättelsen har upprättats enligt gällande bestämmelser om upprättande av verksamhetsberättelser.

Enligt min uppfattning är uppgifterna i verksamhetsberättelsen och bokslutet enhetliga och verksamhetsberättelsen har upprättats i enlighet med gällande bestämmelser om upprättande av verksamhetsberättelse.

Om jag utgående från mitt arbete på den övriga informationen, drar slutsatsen att det förekommer en väsentlig felaktighet i verksamhetsberättelsen, bör jag rapportera detta. Jag har ingenting att rapportera gällande detta.

Vasa den 30.1.2026



Hans Jåfs
CGR

Valtuuston varsinaisessa kokouksessa 17. maaliskuuta 2025 valittiin KHT Hans Jåfs tilintarkastajaksi vuoden 2025 tilejä varten. Tilintarkastajan varahenkilöksi valittiin HT Stefan Wiklund.

Hallintoneuvosto valvoo osuuskunnan toimintaa ÖK:n sääntöjen mukaisesti. Tilikaudella 2025 tarkastuksen ovat suorittaneet toiminnantarkastajat Tomas Juthman, Stefan Engman ja Kristian Bengts.

Tilintarkastuskerotmus

Osuuskunta Pohjanmaan Lihan edustajistolle

Tilinpäätöksen tilintarkastus

Lausunto

Olen tilintarkastanut Osuuskunta Pohjanmaan Lihan (Y-tunnus 0198683-6) tilinpäätöksen tilikaudella 1.1.–31.12.2025. Tilinpäätös sisältää osuuskunnan taseen, tuloslaskelman, rahoituslaskelman ja liitetiedot.

Lausuntonani esitän, että tilinpäätös antaa oikean ja riittävän kuvan osuuskunnan toiminnan tuloksesta ja taloudellisesta asemasta Suomessa voimassa olevien tilinpäätöksen laatimista koskevien sääntösten mukaisesti ja täyttää lakisääteiset vaatimukset.

Lausunnon perustelut

Olen suorittanut tilintarkastuksen Suomessa noudatettavan hyvän tilintarkastustavan mukaisesti. Hyvän tilintarkastustavan mukaisia velvollisuuksiani kuvataan tarkemmin kohdassa Tilintarkastajan velvollisuudet tilinpäätöksen tilintarkastuksessa. Olen riippumaton osuuskunnasta niiden Suomessa noudatettavien eettisten vaatimusten mukaisesti, jotka koskevat suorittamaani tilintarkastusta ja olen täyttänyt muut näiden vaatimusten mukaiset eettiset velvollisuuteni. Käsitykseni mukaan olen hankkinut lausuntoni perustaksi tarpeellisen määrän tarkoitukseen soveltuvaa tilintarkastusevidenssiä.

Tilinpäätöstä koskevat hallituksen ja toimitusjohtajan velvollisuudet

Hallitus ja toimitusjohtaja vastaavat tilinpäätöksen laatimisesta siten, että se antaa oikean ja riittävän kuvan Suomessa voimassa olevien tilinpäätöksen laatimista koskevien sääntösten mukaisesti ja täyttää lakisääteiset vaatimukset. Hallitus ja toimitusjohtaja vastaavat myös sellaisesta sisäisestä valvonnasta, jonka ne katsovat tarpeelliseksi voidakseen laatia tilinpäätöksen, jossa ei ole väärinkäytöksestä tai virheestä johtuvaa olennaista virheellisyttä.

Hallitus sekä toimitusjohtaja ovat tilinpäätöstä laatiessaan velvollisia arvioimaan osuuskunnan kykyä jatkaa toimintaansa ja soveltuvissa tapauksissa esittämään seikat, jotka liittyvät toiminnan jatkuvuuteen ja siihen, että tilinpäätös on laadittu toiminnan jatkuvuuteen perustuen. Tilinpäätös laaditaan toiminnan jatkuvuuteen perustuen, paitsi jos osuuskunta aiotaan purkaa tai toiminta lakkauttaa tai ei ole muuta realistista vaihtoehtoa kuin tehdä niin.

Tilintarkastajan velvollisuudet tilinpäätöksen tilintarkastuksessa

Tavoitteenani on hankkia kohtuullinen varmuus siitä, onko tilinpäätöksessä kokonaisuutena väärinkäytöksestä tai virheestä johtuvaa olennaista virheellisyttä, sekä antaa tilintarkastuskertomus, joka sisältää lausuntoni. Kohtuullinen varmuus on korkea varmuustaso, mutta se ei ole tae siitä, että olennainen virheellisyys aina havaitaan hyvän tilintarkastustavan mukaisesti suoritettavassa tilintarkas-

tuksessa. Virheellisyksiä voi aiheutua väärinkäytöksestä tai virheestä, ja niiden katsotaan olevan olennaisia, jos niiden yksin tai yhdessä voisi kohtuudella odottaa vaikuttavan taloudellisiin päätöksiin, joita käyttäjät tekevät tilinpäätöksen perusteella.

Hyvän tilintarkastustavan mukaiseen tilintarkastukseen kuuluu, että käytän ammatillista harkintaa ja säilytän ammatillisen skeptisyyden koko tilintarkastuksen ajan. Lisäksi:

- Tunnistan ja arvioin väärinkäytöksestä tai virheestä johtuvat tilinpäätöksen olennaisen virheellisuuden riskit, suunnittelen ja suoritan näihin riskeihin vastaavia tilintarkastustoimenpiteitä ja hankin lausuntoni perustaksi tarpeellisen määrän tarkoitukseen soveltuvaan tilintarkastusevidenssiä. Riski siitä, että väärinkäytöksestä johtuva olennainen virheellisyys jää havaitsematta, on suurempi kuin riski siitä, että virheestä johtuva olennainen virheellisyys jää havaitsematta, sillä väärinkäytökseen voi liittyä yhteistoimintaa, väärentämistä, tietojen tahallista esittämättä jättämistä tai virheellisten tietojen esittämistä taikka sisäisen valvonnan sivuuttamista.

- Muodostan käsityksen tilintarkastuksen kannalta relevantista sisäisestä valvonnasta pystyäkseen suunnittelemaan olosuhteisiin nähden asianmukaiset tilintarkastustoimenpiteet mutta en siinä tarkoituksessa, että pystyisin antamaan lausunnon osuuskunnan sisäisen valvonnan tehokkuudesta.

- Arvioin sovellettujen tilinpäätöksen laatimisperiaatteiden asianmukaisuutta sekä johdon tekemien kirjanpidollisten arvioiden ja niistä esitettävien tietojen kohtuullisuutta.

- Teen johtopäätöksen siitä, onko hallituksen ja toimitusjohtajan ollut asianmukaista laatia tilinpäätös perustuen oletukseen toiminnan jatkuvuudesta, ja teen hankkimani tilintarkastusevidenssin perusteella johtopäätöksen siitä, esiintyykö sellaista tapahtumiin tai olosuhteisiin liittyvää olennaista epävarmuutta, joka voi antaa merkittävää aiheutta epäillä osuuskunnan kykyä jatkaa toimintaansa. Jos johtopäätökseni on, että olennaista epävarmuutta esiintyy, minun täytyy kiinnittää tilintarkastuskertomuksessamme lukijan huomiota epävarmuutta koskeviin tilinpäätöksessä esitettäviin tietoihin tai, jos epävarmuutta koskevat tiedot eivät ole riittäviä, mukauttaa lausuntoni.

Johtopäätökseni perustuvat tilintarkastuskertomuksen antamispäivään mennessä hankittuun tilintarkastusevidenssiin. Vastaiset tapahtumat tai olosuhteet voivat kuitenkin johtaa siihen, ettei osuuskunta pysty jatkamaan toimintaansa.

- Arvioin tilinpäätöksen, kaikki tilinpäätöksessä esitettävät tiedot mukaan lukien, yleistä esittämistapaa, rakennetta ja sisältöä ja sitä, kuvastaako tilinpäätös sen perustana olevia liiketoimia ja tapahtumia siten, että se antaa oikean ja riittävän kuvan.

Kommunikoin hallintoelinten kanssa muun muassa tilintarkastuksen suunnittelusta laajuudesta ja ajoituksesta sekä merkittävistä tilintarkastushavainnoista, mukaan lukien mahdolliset sisäisen valvonnan merkittävät puutteellisuudet, jotka tunnistan tilintarkastuksen aikana.

Muut raportointivelvoitteet

Muu informaatio

Hallitus ja toimitusjohtaja vastaavat muusta informaatiosta. Muu informaatio käsittää toimintakertomuksen. Tilinpäätöstä koskeva lausuntoni ei kata muuta informaatiota.

Velvollisuutenani on lukea muu informaatio tilinpäätöksen tilintarkastuksen yhteydessä ja tätä tehdessäni arvioida, onko muu informaatio olennaisesti ristiriidassa tilinpäätöksen tai tilintarkastusta suoritettaessa hankkimani tietämyksen kanssa tai vaikuttaako se muutoin olevan olennaisesti virheellistä. Velvollisuutenani on lisäksi arvioida, onko toimintakertomus laadittu sen laatimiseen sovellettavien säännösten mukaisesti.

Lausuntonani esitän, että toimintakertomuksen ja tilinpäätöksen tiedot ovat yhdenmukaisia ja että toimintakertomus on laadittu toimintakertomuksen laatimiseen sovellettavien säännösten mukaisesti.

Jos teen suorittamani työn perusteella johtopäätöksen, että toimintakertomuksessa on olennainen virheellisyys, minun on raportoitava tästä seikasta. Minulla ei ole tämän asian suhteen raportoitavaa.

Vaasassa 30.1.2026



Hans Jåfs
CGR

Bokslutets och verksamhetsberättelsens underskrifter

Tilinpäätöksen ja toimintakertomuksen allekirjoitukset

Vasa / Vaasa, 28.1.2026

Marcus Skullbacka
styrelseordförande
hallituksen puheenjohtaja

Kjell-Göran Paxal
viceordförande
hallituksen varapuheenjohtaja

Henrik Pott
styrelsemedlem
hallituksen varsinainen jäsen

Christer Storfors
styrelsemedlem
hallituksen varsinainen jäsen

Sofie Dalkarl
styrelsemedlem
hallituksen varsinainen jäsen

Tom Åstrand
VD
Toimitusjohtaja

**Över verkställd revision har i dag avgivits berättelse. /
Toteutetusta tarkistuksesta on tällä päivämäärällä annettu kertomus.**

Vasa / Vaasa, 30.1.2026

Hans Jåfs, CGR

Förvaltningsrådets utlåtande

Hallintoneuvoston lausunto

Förvaltningsrådet har idag granskat styrelsens årsberättelse samt bokslutet för år 2025. Förvaltningsrådet föreslår, att bokslutet fastställs och att styrelsens förslag till disposition av årsvinsten godkänns.

Hallintoneuvosto on tänään tarkastanut hallituksen toimintakertomuksen vuodelta 2025. Hallintoneuvosto ehdottaa, että tilinpäätös vahvistettaisiin ja että hallituksen ehdotuksen voiton käytöstä koskeva ehdotus hyväksyttäisiin.

19.2.2026

Ola Sandberg
Henrik Holm
Fredrik Backlund
Tommy Ehres
Stefan Engman

Kenneth Dalkarl
Rickard Ingves
Johan Snickars
Kristian Bengts
Tomas Juthman

VERKSAMHETSGRANSKARE

ENLIGT ANDELSLAGET ÖSTERBOTTENS KÖTT:S STADGAR § 26 väljer förvaltningsrådet inom sig årligen tre (3) verksamhetsgranskare. Deras uppgift är att bistå förvaltningsrådet med att utföra dess förvaltningsuppgifter enligt lagen om andelslag.

Utsetta att ganska verksamheten 2025 har varit Stefan Engman, sammankallare, Tomas Juthman och Kristian Bengts. I praktiken handlar verksamhetsgranskningen om att, efter att bokslutet är undertecknat och revisionsberättelsen framlagd, gå igenom förvaltning och ekonomi. Kontrollera att protokoll, medelförvaltning och bokföring är skött på rätt sätt. Det är en intern kontroll där också andelslagsprincipen om att alla medlemmar behandlas på lika grund kan konstateras.

Verksamhetsgranskarna var samlade vid ÖK:s kontor den 10 februari 2026. Efter att VD Tom Åstrand och ekonomichef Daniela Sandbacka föredragit verksamheten och ekonomin avlägsnade de sig för verksamhetsgranskarnas överläggning och diskussion.

Verksamhetsgranskarna rapporterar till fullmäktige vid ordinarie årsmötet.

Vid verksamhetsgranskningen för ÖK:s verksamhetsår 2025 kunde konstateras:

- att Andelslaget Österbottens Kött:s bokslut innehåller väsentliga uppgifter om andelslagets intäkter, utgifter, medel, eget kapital samt skulder. Andelslaget har inte ställt några säkerheter.
- att styrelsens verksamhetsberättelse till väsentliga delar beskriver andelslagets verksamhet.
- att andelslagets verksamhet skötts med omsorg.

TOIMINNANTARKASTUS

OSUUSKUNTA POHJANMAAN LIHAN SÄÄNTÖJEN 26 § mukaan hallintoneuvosto valitsee keskuudestaan vuosittain kolme (3) toiminnantarkastajaa, joiden tehtävänä on auttaa hallintoneuvostoa suorittamaan osuuskuntalain mukaiset hallintotehtävät.

Vuoden 2025 toiminnantarkastajat ovat olleet Stefan Engman, koollekutsuja, Tomas Juthman ja Kristian Bengts. Toiminnantarkastus tarkoittaa käytännössä sitä, että toiminnantarkastajat tarkastelevat osuuskunnan hallintoa ja taloutta sen jälkeen, kun tilinpäätös on allekirjoitettu ja tilintarkastuskertomus asetettu nähtäville. He tarkastavat, että pöytäkirjat ja kirjanpito on laadittu oikein, varoja hoidettu asianmukaisesti ja päätökset tehty oikein perusteiden. Sisäisessä tarkastuksessa varmistetaan myös, että kaikkia jäseniä kohdellaan tasavertaisesti osuuskuntaperiaatteen mukaisesti.

Toiminnantarkastajat kokoontuivat PL:n toimistoon 4. helmikuuta 2026. Toimitusjohtaja Tom Åstrand ja talouspäällikkö Daniela Sandbacka esittelivät toimintaa ja talousasioita, minkä jälkeen he poistuivat jättäen toiminnantarkastajat käsittelemään ja keskustelemaan asiasta. Toiminnantarkastajat raportoivat valtuustolle sääntömääräisessä vuosikokouksessa.

PL:n toimintavuoden 2025 toiminnantarkastuksen yhteydessä todettiin

- että Osuuskunta Pohjanmaan Lihan tilinpäätös sisältää olennaiset tiedot osuuskunnan tuloista, menoista, omasta pääomasta ja veloista. Osuuskunta ei ole antanut vakuuksia.
- että hallituksen toimintakertomus vastaa olennaisilta osin osuuskunnan toimintaa
- että osuuskunnan toiminta on hoidettu huolellisesti.

KONTAKTUPPGIFTER YHTEYSTIEDOT 2026

ÖSTERBOTTENS KÖTT / POHJANMAAN LIHA

E-post/Sähköposti: osterbottenskott@atria.com

fornamn.efternamn@atria.com / etunimi.sukunimi@atria.com

www.osterbottenskott.fi



Tom Åstrand
Verkställande direktör
Toimitusjohtaja
040 630 8510



Daniela Sandbacka
Ekonomichef
Talouspäällikkö
050 369 6068



Sören Stenroos
Anskaffningschef
Hankintapäällikkö
nöt-svin / nauta-sika
050 320 1539



Joni Staffas
Svinlogistik, foder
Sikakuljetus, rehu
040 643 1929



Peter Backlund
Nötlogistik, foder
Nautakuljetus, rehu
040 643 1599



Maria Bonn-Aspling
Djurlikvider, köttreturer
Eläintilykset,
Omapalautukset
041 435 5170



Laura Koskimäki
Producenternas nättjänster
Marknadsföring
Tuottajien verkkopalvelut
Markkinointi
040 770 9055



Pernilla Grön
Kundrelationschef
Asiakkuuspäällikkö
Mjölkgårdar/Maitotilat
Nautasuomi Oy
050 329 2354

SLAKTBILAR / TEURASAUTOT

Enqvist Transport Ab
Enqvist Transport Ab
Ab Nasstrans Oy

Nöt / Nauta
Svin / Sika
Svin / Sika

0400 265 734
0400 265 733
0400 265 731

DJURFÖRMEDLINGSTRANSPORT / ELÄINVÄLITYSKULJETUKSET

Ab Nasstrans Oy
Ab Nasstrans Oy

Grisar / Porsaas
Kalvar / Vasikat

050 401 6891
0400 363 800

KADAVERHANTERING / RAATOKERÄILY

ÖK:s område, förutom Kristinestadsområdet:

OPL:n alue, paitsi Kristiinankaupungin alue:

Ab Backlund Transport Oy Svin, fjäderfä och hästar / 0400 365 094
Sika, siipikarja, hevoset
Honkajoki Oy Nöt / Nauta 010 834 6460



ÖSTERBOTTENS KÖTT
POHJANMAAN LIHA

Postadress | Postiosoite
PB 173, 65101 VASA | PL 173, 65101 VAASA
Besöksadress | Käyntiosoite
Flygfältsvägen 2, Vasa | Lentokentäntie 2, Vaasa

www.osterbottenskott.fi