

ÖK

ÖSTERBOTTENS KÖTT  
POHJANMAAN LIHA

ÅRSREDOVISNING

---

VUOSIKERTOMUS

2019



ÖSTERBOTTENS KÖTT  
POHJANMAAN LIHA

**Postadress** | Postiosoite  
**PB 173, 65101 VASA** | PL 173, 65101 VAASA  
**Besöksadress** | Käyntiosoite  
**Flygfältsvägen 2, Vasa** | Lentokentäntie 2, Vaasa

[www.osterbottenskott.fi](http://www.osterbottenskott.fi)







# INNEHÅLL / SISÄLTÖ

Bilder 2019	<b>3-4</b>	Kuvat 2019
Verksamheten 2019	<b>6-9</b>	Toiminta 2019
Andelsranta och andelsmedlemmar	<b>10</b>	Maksettu korko ja jäsenet
Österbottens Kött i siffror	<b>11</b>	Pohjanmaan liha lukuina
Styrelsen	<b>12-13</b>	Hallitus
ÖK har ny hemsida	<b>14</b>	PL:n uusi kotisivu
Fullmäktige	<b>15</b>	Edustajisto
Förvaltningsrådet och medlemmar	<b>16-17</b>	Hallintoneuvosto ja jäsenet
Inhemskt kött är en miljögarning	<b>18-19</b>	Kotimainen liha on ympäristöteko
Köttanskaffning och djurförmedling	<b>20-23</b>	Lihanhankinta ja eläinvälitys
Resultaträkning Andelslaget	<b>24-25</b>	Tuloslaskelma Osuuskunta
Balansräkning Andelslaget	<b>26-27</b>	Tase Osuuskunta
Resultaträkning Koncernen	<b>28-29</b>	Tuloslaskelma Konserni
Balansräkning Koncernen	<b>30-33</b>	Tase Konserni
Finansieringsanalys	<b>34-35</b>	Rahoituslaskelma
Bokslutets noter	<b>36-47</b>	Liitetietoja
Mot ett nytt årtionde	<b>48-49</b>	Kohti uutta vuosikymmentä
Revisionsberättelse	<b>50-53</b>	Tilintarkastuskertomus
Underskrifter	<b>54</b>	Allekirjoitukset
Förvaltningsrådets utlåtande		Hallintoneuvoston lausunto
Kontaktuppgifter	<b>55</b>	Yhteystiedot

# VERKSAMHETEN 2019



**UNDER 2019 UPPGICK** den totala köttproduktionen i Finland till sammanlagt 400 miljoner kg. Köttproduktionen ökade med 1,2 % jämfört med 2018. Produktionen av svinkött ökade med 1,2 % till totalt 171 miljoner kg. Årsproduktionen av nötkött ökade med 0,8 % till sammanlagt 87 miljoner kg. Fjäderfäproduktionen uppvisar de högsta produktionsökningarna där produktionen av broilerkött ökade med 2,7 % till sammanlagt 132 miljoner kg och produktionen av kalkonkött ökade med 3 % till 8,4 miljoner kg jämfört med 2018. Produktionen av fårkött uppgick till 1 miljon kg under 2019 vilket är en minskning med 3,2 % jämfört med 2018.

**UNDER PERIODEN JANUARI-NOVEMBER** 2019 uppgick den finländska köttkonsumtionen till sammanlagt 390 miljoner kg vilket betyder att totala årskonsumtionen av kött uppskattas minska med 2 % jämfört med 2018. Konsumtionen av fjäderfäkött uppgick under samma period uppgick till 135 miljoner kg och vilket är en ökning med 3 % jämfört med 2018. Konsumtionen av svinkött minskade under perioden januari-november med 5 % till sammanlagt 155 miljoner kg och konsumtionen av nötkött under samma period uppgick till 95 miljoner kg vilket är en minskning med 4 % jämfört med 2018.

**ANDESLAGET ÖSTERBOTTENS KÖTTS** totala anskaffning av svin- och nötkött för verksamhetsåret 2019 uppgick till sammanlagt 15,6 miljoner kg.

## Svinanskaffning

**ÖK:S TOTALA ANSKAFFNING** av svinkött under verksamhetsåret 2019 uppgick till 12,6 miljoner kg vilket är

en minskning med 2,6 % jämfört med 2018. Antalet slaktade suggor ökade med drygt 8 % till 2 250 st. ÖK förmedlade sammanlagt 119 230 smågrisar, vilket är ca 5 % mindre jämfört med 2018. Smågrisarna har under årets lopp varit i relativ god balans med tillfälliga under- och överskott. Produktiviteten i smågrisproduktionen har ökat med 5 % jämfört med 2018 och slaktsvinens dagstillväxter har i medeltal legat på 1020 gram.

**ATRIAS TOTALA ANSKAFFNING** av svinkött uppgick till 65 miljoner kg. ÖK:s anskaffningsandel utgör således ca 20 % av Atrias totalasvinköttsinvägning.

**UNDER ÅRET HAR** Atria sammanställt beräkningar över både svin- och nötköttproduktionens klimatavtryck. Resultatet visar att svinkedjan har ett klimatavtryck på 3,75 CO<sub>2</sub>e/kg slaktsvin och nötkedjans klimatavtryck är 13,4 CO<sub>2</sub>e/kg slaktnöt. Svinkedjans klimatavtryck är ca 40 % lägre än det nationella medeltalet för svinproduktion. Utvecklandet av en sojafri slaktsvins- och smågrisproduktion har under verksamhetsåret tagit stora steg framåt och kommer på sikt att omfatta hela svinproduktionskedjan.

## Nötanskaffning

**ÖK:S ANSKAFFNING AV** nötkött 2019 över-skred för första gången 3 miljoner kg och uppgick till sammanlagt 3 015 990 kg.

Denna rekordanskaffning är ett resultat av det framgångsrika arbete som görs på gårdarna gällande förbättrandet av gårdsvisa produktionsresultat bland annat genom satsningar på utfodringsplanering. Produktionsnyckeltal såsom dagstillväxter och slaktvikter har stigit märkbart på alla djurslag och når även de sina högsta nivåer någonsin under 2019. Mjölkrastjurars slaktvikt steg under 2019 i medeltal med 14 kg. Mjölkrastjurarnas slaktvikt har sedan 2013 stigit med 25 kg trots att utslaktningsåldern sjunkit med flera veckor under samma period. Allt flera gårdar når en medeltillväxt över 600g/dag.

**AVRÄKNINGSPRISET PÅ NÖT** är kraftigt bundet till produktionsresultaten. Det har medfört stigande avräkningspriser på nöt de senaste åren. Trots att grundpriset på nötkött genomgick några sänkningar under 2019 gjorde så var det till producenten utbetalda avräkningspriset högre jämfört med 2018. Omsättningen för ÖK:s nötanskaffning under 2019 uppgick till sammanlagt 9,5 miljoner euro.

**NATIONELLA UTVECKLINGEN AV** antalet kor är den enskilt största utmaningen i nötkedjan för tillfället. Detta återspeglas även i kalvförmedlingsstatistiken. Under 2019 förmedlade ÖK sammanlagt 5 612 kalvar vilket är en minskning med 11 % jämfört med 2018. Främst är tillgången på kalvar från A-Producenter orsaken till nedgången. Det positiva i kalvförmedlingsstatis-

tiken är att egna biffkalvsförmedlingen ökade med 29 % från år 2018. Investeringar i nya dikoplatser fortsatte under 2019 vilket medför att biffkalvsförmedlingen förväntas öka även under kommande år.

**PROJEKTET NÖTGÅRDENS PRODUKTIVA** Vall har fortsatt under 2019. Totalt har 11 smågruppsmöten arrangerats med högt deltagarantal och aktiva producenter. Inom projektet har även arrangerats en temadag i Vasa "Fröblandningar, vallväxter och sorter" samt en tvådagars studieresa, "VallBuss2019", till norra Österbotten.

**UNDER HÖSTEN BESLÖT** Atria att avsluta fårslaktningen vid slakteriet i Kauhajoki i slutet av 2019. Fårslakten övertogs av Veljekset Rönkä Oy som en del av ett samarbetsavtal med Atria. ÖK:s fårproducenter erbjöds möjlighet att teckna nya produktionsavtal i det nya samarbetet. I och med detta upphörde även ÖK:s anskaffning av fårkött efter många år av framgångsrik anskaffning och gott samarbete med ÖK:s fårproducenter.

## Framtidsutsikter

**FLERTALET INVESTERINGAR INOM** ÖK:s smågris- och slaktsvinsproduktion är under planering. Investeringarna påbörjas under 2020 och kommer i produktion under 2021. Investeringarna tryggar ÖK:s strategiska målsättning för anskaffning av svinkött under kommande år.

**ÖK:S ANSKAFFNING AV** nötkött kommer sannolikt att påverkas av en fortsatt brist på förmedlingskalvar under 2020. Om man här även beaktar antalet förmedlade kalvar under 2019 visar prognoserna att ÖK:s nötanskaffning för verksamhetsåret 2020 inte når upp till 2019 års anskaffningsvolym

**PROGNOSENA FÖR ÖK:S** svinanskaffning visar även att anskaffningsvolymerna för svinkött tillfälligt kommer att minska jämfört med 2019 till följd av pågående saneringsåtgärder på grund av konstaterade djursjukdomssmittor.

**DET FORTSATTAR ARBETET** med att informera och förebygga smittosamma djursjukdomar kommer under 2020 att ha hög prioritet inom Atrias nöt- och svinkedja. Risken för att afrikanska svinpesten skall sprida sig genom Europa till Finland är alltför överhängande och därför är en fortsatt hög biosäkerhetsnivå av högsta prioritet.

## TOTALT

ÖK:s anskaffning av svin- och nötkött 2019 uppgick till sammanlagt 15,6 miljoner kilogram.

# TOIMINTA 2019

**SUOMEN KOKONAISLIHANTUOTANTO OLI** 400 miljoonaa kiloa vuonna 2019. Lihantuotanto kasvoi 1,2 % vuoteen 2018 verrattuna. Sianlihan tuotanto kasvoi 1,2 % ollen yhteensä 171 miljoonaa kiloa. Naudanlihan vuosituotanto kasvoi 0,8 % ollen yhteensä 87 miljoonaa kiloa. Siipikarjantuotanto kasvoi eniten vuoteen 2018 verrattuna; broilerinlihan tuotanto kasvoi 2,7 % ollen yhteensä 132 miljoonaa kiloa ja kalkkunanlihan tuotanto 3 % ollen 8,4 miljoonaa kiloa. Lampaanlihan tuotanto oli miljoona kiloa vuonna 2019, vähennyistä 3,2 % vuoteen 2018 verrattuna.

**TAMMI-MARRASKUUSSA 2019 SUOMEN** lihankulutus oli yhteensä 390 miljoonaa kiloa, ja lihan kokonaisvuosikulutuksen arvioidaan vähenevän 2 % vuoteen 2018 verrattuna. Siipikarjanlihan kulutus oli saman ajanjakson aikana 135 miljoonaa kiloa kasvun ollessa 3 % vuoteen 2018 verrattuna. Sianlihan kulutus laski tammi-marraskuussa 5 % ollen yhteensä 155 miljoonaa kiloa. Naudanlihan kulutus oli saman ajanjakson aikana 95 miljoonaa kiloa vähennyksen ollessa 4 % vuoteen 2018 verrattuna.

**OSUUSKUNTA POHJANMAAN LIHAN** sian- ja naudanlihan kokonaishankinta oli yhteensä 15,6 miljoonaa kiloa toimintavuonna 2019.

## Sianlihan hankinta

**PL:N SIANLIHAN KOKONAISHANKINTA** toimintavuonna 2019 oli 12,6 miljoonaa kiloa vähennyksen ollessa 2,6 % vuoteen 2018 verrattuna. Teurastettujen emakojen määrä kasvoi runsaat 8 % ollen 2 250 kpl. PL

välitti yhteensä 119 230 pikkupossua, n. 5 % vähemmän kuin vuonna 2018. Pikkupossujen tuotanto oli suhteellisen hyvässä tasapainossa tilapäistä ali- ja ylitarjontaa lukuun ottamatta. Pikkupossutuottavuus kasvoi 5 % vuoteen 2018 verrattuna. Teurassikojen päiväkasvu oli keskimäärin 1020 grammaa.

**ATRIAN SIANLIHAN KOKONAISHANKINTA** oli 65 miljoonaa kiloa. PL:n hankintaosuus on siis n. 20 % Atrian kokonaispunnituksesta.

**ATRIA LAATI VUODEN** aikana laskelmia sekä sian- että naudanlihantuotannon ilmastojalanjäljestä. Tulosten mukaan sianlihan tuotantoketjun ilmastojalanjälki on 3,75 CO<sub>2</sub>e/teurassikakilo ja naudanlihan tuotantoketjun ilmastoalanjälki 13,4 CO<sub>2</sub>e/teurasnautakilo. Sianlihan tuotantoketjun ilmastoalanjälki on n. 40 % valtakunnallista keskiarvoa alhaisempi. Soijavapaan teurassika- ja pikkupossutuotannon kehittäminen eteni vuoden aikana suurin harppauksin ja kattaa pitkällä aikavälillä koko sianlihan tuotantoketjun.

## Naudanlihan hankinta

**PL:N NAUDANLIHAN HANKINTA** ylitti ensi kerän 3 miljoonaa kiloa ollen yhteensä 3 015 990 kiloa vuonna 2019. Tämä ennätys on tulosta menestyksekkästä työstä, jota tilat tekevät tilakohtaisten tuotantotulosten



parantamiseksi mm. ruokinnan suunniteltuun panostamalla. Tuotannon avainluvut kuten päiväkasvu ja teuraspaino paranivat huomattavasti kaikissa eläinryhmissä ja saavuttivat kaikkien aikojen korkeimman tason vuonna 2019. Maitohärkien teuraspaino nousi keskimäärin 14 kiloa vuonna 2019. Maitohärkien teuraspaino on nousut 25 kiloa vuodesta 2013, vaikka teurastusikä on laskenut useita viikkoja samana ajanjakson aikana. Yhtä useammalla tilalla saavutetaan keskimäärin yli 600 gramman päiväkasvu.

**NAUDAN LASKENTAHINTA RIIPPUU** voimakkaasti tuotantotuloksista. Naudan laskentahinnat ovat nousseet viime vuosina. Naudanlihan perushinta laski pariin otteeseen vuonna 2019, mutta tuottajalle maksettiin korkeampi laskentahinta vuonna 2018. PL:n naudanhankinnan liikevaihto oli yhteensä 9,5 miljoonaa euroa vuonna 2019.

**NAUDANLIHAKETJUN SUURIN YKSITTÄINEN** haaste tällä hetkellä on lehmien lukumäärän valtakunnallinen kehitys. Tämä heijastuu myös vasikanvälitystilastoihin. Vuonna 2019 PL välitti yhteensä 5 612 vasikkaa vähennyksen ollessa 11 % vuoteen 2018 verrattuna. Laskun syynä on lähinnä vasikoiden saanti A-Tuottajilta. Myönteistä vasikanvälitystilastoissa on se, että oma pihvivasikkavälitys kasvoi 29 % vuodesta 2018. Investoinnit uusiin emolehmäpaik-

koihin jatkuivat vuonna 2019, joten pihvivasikkavälityksen odotetaan kasvavan myös tulevina vuosina.

**NÖTGÅRDENS PRODUKTIVA VALL** -projekti jatkui vuonna 2019. Pienryhmäkokouksia järjestettiin yhteensä 11 ja kokouksissa oli runsaasti osanottajia ja aktiivisia tuottajia. Projektin puitteissa järjestettiin myös teemapäivä "Fröblandningar, vallväxter och sorter" Vaasassa ja kaksipäiväinen opintomatka "VallBuss2019" Pohjois-Pohjanmaalle.

**ATRIA PÄÄTTI SYKSYLLÄ** lopettaa lampaiden teurastuksen Kauhajoen teurastamossa vuoden 2019 lopusta lähtien. Lampaiden teurastus siirtyi Veljekset Rönkä Oy:lle osana Atrian kanssa solmittua yhteistyösopimusta. PL:n lammastuottajille tarjottiin mahdollisuus solmia uusia tuotantososopimuksia uuden yhteistyön puitteissa. Tämän myötä päättyi myös PL:n lampaanlihan hankinta monen menestyksekkään hankintavuoden ja hyvän PL:n lammastuottajayhteistyön jälkeen.

## Tulevaisuudennäkymiä

**PL:N PIKKUPOSSU- JA** teurassikatuotannossa on suunnitteilla useita investointeja. Investoinnit käynnistetään vuonna 2020 ja tuotanto käynnistyy vuoden 2021 aikana. Investoinnit turvaavat PL:n strategisen

sianlihanhankintatavoitteen tulevina vuosina.

**PL:N NAUDANLIHANHANKINTAAN VAIKUTTAA** todennäköisesti jatkuva välitysvasikoiden puute vuonna 2020. Kun otetaan huomioon myös vuoden 2019 aikana välitettyjen vasikoiden lukumäärä, osoittavat PL:n naudanhankintaennusteet osoittavat, ettei PL:n naudanhankinta saavuta vuoden 2019 hankintavolyymejä toimintavuonna 2020.

**PL:N SIANLIHANHANKINTAENNUSTEET OSOITTAVAT** myös, että sianlihan hankintavolyymit laskevat tilapäisesti vuoteen 2019 verrattuna, koska meneillään on saneeraustoimenpiteitä eläintautitartuntojen johdosta.

**TARTTUVISTA ELÄINTAUDEISTA TIEDOTTAMINEN** ja niiden ennalta ehkäiseminen tulee olemaan hyvin tärkeää vuonna 2020 Atrian naudan- ja sianlihantuotantoketjuissa. On edelleen olemassa vaara, että afrikkalainen sikarutto leviää Euroopan halki Suomeen, ja siksi on erittäin tärkeää pitää edelleen yllä korkeaa bioturvallisuustasoa.

## YHTEENSÄ

PL:n sian- ja naudanlihanhankinta oli yhteensä 15,6 miljoonaa kiloa 2019.

## SV ANDELSRÄNTA OCH ANDELSMEDLEMMAR

---

År	Utbetald andelsränta	Antal medlemmar	Andelsränta
2010	15%	479	296 579 €
2011	15%	465	312 560 €
2012	15%	443	360 456 €
2013	12%	419	297 633 €
2014	12%	387	303 917 €
2015	12%	362	314 863 €
2016	12%	345	316 015 €
2017	15%	324	399 462 €
2018	15%	318	391 881 €
2019	15%	286	400 147 €

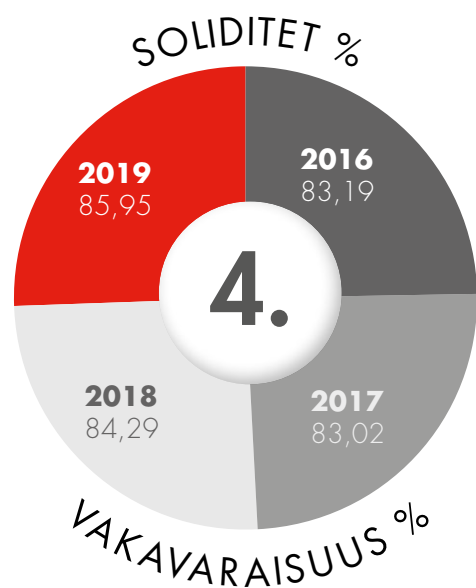
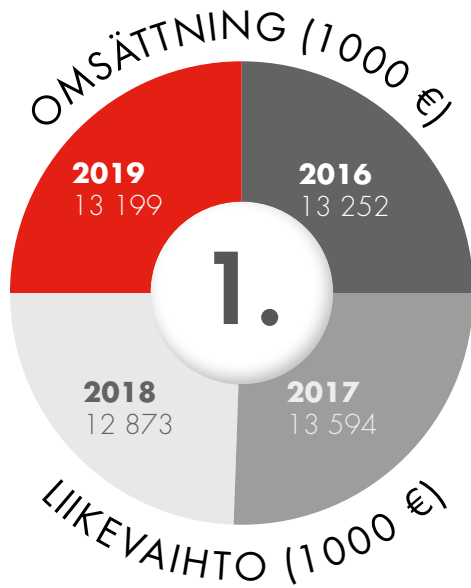
## FI MAKSETTU KORKO JA JÄSENET

---

Vuosi	Maksettu korko	Jäsenet	Maksettu osuuskorko
2010	15%	479	296 579 €
2011	15%	465	312 560 €
2012	15%	443	360 456 €
2013	12%	419	297 633 €
2014	12%	387	303 917 €
2015	12%	362	314 863 €
2016	12%	345	316 015 €
2017	15%	324	399 462 €
2018	15%	318	391 881 €
2019	15%	286	400 147 €

# ÖSTERBOTTENS KÖTT I SIFFROR

## POHJANMAAN LIHA LUKUINA



# STYRELSEN HALLITUS



Foto/Kuva: Lisbeth Bäck

ÖK-styrelsen 2019. / PL-hallitus 2019.

Stående från vänster/seisoen vasemmalta Tom Åstrand, Jan Andersén, Christer Storfors och/ ja förvaltningsrådets ordförande/hallintoneuvoston puheenjohtaja Ola Sandberg.

Sittande från vänster/Istuen vasemmalta Henrik Pott, Kjell-Göran Paxal och/ ja förvaltningsrådets viceordförande/hallintoneuvoston varapuheenjohtaja Kenneth Lindén.

## STYRELSEN



### Styrelsen, som under året sammankom till 11 protokollförda möten, bestod under året av:

jordbrukare	<b>Kjell-Göran Paxal, ordf.</b>	Korsholm
jordbrukare	<b>Jan Anderssén, viceordf.</b>	Pedersöre
jordbrukare	<b>Henrik Pott</b>	Nykarleby
jordbrukare	<b>Christer Storfors</b>	Malax
andelslagets VD	<b>Tom Åstrand</b>	Korsholm

### Suppleanter för de fyra första i samma ordning var:

jordbrukare	<b>Fredrik Ström</b>	Korsholm
jordbrukare	<b>Mårten Eklöv</b>	Pedersöre
jordbrukare	<b>Kjell-Erik Hannus</b>	Vörå
jordbrukare	<b>Mats Storgård</b>	Närpes

Förvaltningsrådets ordförande Ola Sandberg och viceordförande Kenneth Lindén, samt ÖSP:s ordförande Tomas Långgård har kallats till styrelsens möten.

## HALLITUS



### Kokoontunut hallitus piti 11 pöytäkirjaan kirjattua kokousta ja koostui seuraavista henkilöistä:

maanviljelijä	<b>Kjell-Göran Paxal, puh.joht.</b>	Mustasaari
maanviljelijä	<b>Jan Anderssén, varapuh.joht.</b>	Pedersöre
maanviljelijä	<b>Henrik Pott</b>	Uusikaarlepyy
maanviljelijä	<b>Christer Storfors</b>	Maalahti
yrietyksen TJ	<b>Tom Åstrand</b>	Mustasaari

### Neljän ensimmäisen jäsenen varajäsenet samassa järjestyksessä:

maanviljelijä	<b>Fredrik Ström</b>	Mustasaari
maanviljelijä	<b>Mårten Eklöv</b>	Pedersöre
maanviljelijä	<b>Kjell-Erik Hannus</b>	Vöyri
maanviljelijä	<b>Mats Storgård</b>	Närpiö

Hallintoneuvoston puheenjohtaja Ola Sandberg ja varapuheenjohtaja Kenneth Lindén, sekä ÖSP:n puheenjohtaja Tomas Långgård kutsuttiin hallituksen kokouksiin.

# ÖK HAR NY HEMSIDA

ÖK har, liksom hela Atria, förnyat hemsidan för sina användare och nättjänsterna för producenterna. Allt blir bättre om man frågar Amanda Lindholm, som är ansvarig för projektet vid ÖK.

**NYA HEMSIDAN** ersätter A-Net, det digitala verktyget där producenter anmält djur, anmält förmedlingsdjur, hämtat likvider med mera.

– Nya hemsidan är modern, den är mycket mera användarvänlig än den tidigare. Det finns, som på A-Net, en allmän del och en del bakom vanlig och stärkt inloggning. Producenterna har tillgång till mera och bra information om verksamhet, nyckeltal och statistik från den egna gården, berättar Amanda Lindholm.

Hon har sedan ett år tillbaka suttit kring planeringsborden och hon är den som byggt upp de svenska sidorna och de funktioner som finns där.

**HEMSIDAN ÄR** framöver mångsidig, lättnavigerad och producenterna kan självständigt skapa användare för gården och deras rättigheter i nättjänsten, samt följa gårdens produktionsresultat då statistik från slaktresultaten ger en uppdaterad bild av läget.

– Här har producenterna egen kalender med för gården relevanta händelser, djurtransporter med mera. Man anmäler djur till slakt och till förmedling, beställer retur och produkter, läser om branschaktualiteter och nyheter, hämtar likvider, fakturor, får info om evenemang och mera därtill.

**DEN GAMLA** hemsidan och nättjänsten kommer stängas ner så fort alla huvudanvändare skapats i den nya tjänsten. Man kan i fortsättningen liksom förut använda sig av adressen [www.osterbottenskott.fi](http://www.osterbottenskott.fi) då den automatiskt kommer leda till den nya hemsidan och tjänsten.

Huvudanvändaren vid en producentgård har fått instruktioner per e-mail om hur man aktiverar sitt konto i tjänsten.

– I början kan det förstås kännas ovant, säger Amanda. Men den som bekantar sig med sidan kommer att märka hur enkelt det är att klicka sig fram till önskad sida.

**AMANDA HOPPAS** att användarna modigt ska bekanta sig med Producentens Arbetsbord. Klicka sig fram och märka hur mycket bra info som finns att tillgå.

– En bra sak är också att sidan nu fungerar jättebra i både tabletter och i telefon.

– Lycka till avslutar hon och den som har frågor kan kontakta ÖK:s kontor på den nya e-postadressen [osterbottenskott@atria.com](mailto:osterbottenskott@atria.com) eller per telefon.

# PL:N UUSI KOTISIVU

PL on Atrian tavoin uudistanut kotisivuaan ja tuottajien verkkopalveluja. Kaikki paranee, jos asiasta kysyy PL:n hankkeesta vastaavalta Amanda Lindholmilta.

**UUSI KOTISIVU KORVAA** A-netin, digitaalisen työkalun, jota tuottajat ovat käyttäneet teuras- ja välityseläinten ilmoittamiseen, rahaliikenteeseen ja muuhun.

– Uusi kotisivu on moderni ja paljon aikaisempaa käyttäjäystävällisempi. Sivulla on A-netin tavoin yleinen osio ja osa sivuista on tavallisen tai vahvistetun kirjautumisen takana. Tuottajat saavat käyttöönsä aikaisempaa enemmän ja parempaa informaatiota toiminnastaan, avainlukuistaan ja oman tilansa tilastotiedoista, kertoo Amanda Lindholm.

Amanda on osallistunut suunnittelukokouksiin vuoden ajan ja rakentanut ruotsinkieliset sivut ja niiden toiminnot.

**KOTISIVU ON JATKOSSA** monipuolinen ja helposti navigoitava. Tuottaja voi itse luoda tilalleen lisää käyttäjiä ja antaa heille oikeuksia verkkopalveluun. Tuottaja voi myös seurata tilan tuotantotuloksia teurastilastojen antaessa ajantasaisen kuvan tilanteesta.

– Tuottaja saa oman kalenterin tilan tärkeille tapahtumille, eläinkuljetuksille jne. Eläimen voi ilmoittaa teuraaksi tai välitykseen ja tilata paluutuotteita. Lisäksi tuottaja voi saada ajankohtaista tietoa tapahtumista ja seurata uutisia, hoitaa maksuliikennettä ja paljon muuta.

**VANHA KOTISIVU SULJETAAN** heti, kun kaikki pääkäyttäjät on saatu uuteen palveluun. Jatkossa voi entiseen tapaan käyttää osoitetta [www.osterbottenskott.fi](http://www.osterbottenskott.fi), joka johtaa automaattisesti uudelle kotisivulle ja sen palveluihin.

Tuotantotilojen pääkäyttäjät ovat saaneet sähköpostitse ohjeet palvelun aktivoimiseksi.

– Alku saattaa olla haastava, mutta sivuihin tutustessa huomaa, miten helposti haluttu sivu löytyy, sanoo Amanda.

**AMANDA TOIVOO KÄYTTÄJIEN** rohkeasti tutustuvan Producentens Arbetsbordiin. Eteenpäin klikkaillessa huomaa, miten paljon hyvää tietoa sivu sisältää.

– Sivuihin nyt myös oikein hyvin niin tabletilla kuin puhelimitse.

– Onnea matkaan, toivottaa Amanda lopuksi. Jos ilmenee kysyttävää, ota yhteyttä PL:n toimistoon puhelimitse tai uuden sähköpostiosoitteen [osterbottenskott@atria.com](mailto:osterbottenskott@atria.com) kautta.

Text och foto:  
Lisbeth Bäck/Kustmedia



Andelslagets fullmäktige sammankom under året till ett protokollfört möte.  
Osuskunnan valtuusto kokoontui vuoden aikana yhteen pöytäkirjattuun kokoukseen.

**Af Hällström Bo-Gustav**

**Backlund Johan**

**Broända Helena**

**Finne Mats**

**Groop Krister**

**Hagman Tea**

**Helenelund Daniel**

**Hägg Mikael**

**Hästö Jonas**

**Lillström Greger**

**Lybäck Erik**

**Lönnqvist Kaj**

**Maars Mikael**

**Nybäck Peter**

**Sandström Fredrik**

**Smeds Joakim**

**Stenmark Johannes**

**Storfors Charlotta**

**Strandvall Märten**

**Sunabacka Jan**

**Vikström Tom**

Lappfjärd / Lapväärtti

Oravais / Oravainen

Kronoby / Kruunupyy

Forsby

Närpes / Närpiö

Markby

Solf / Sulva

Karleby / Kokkola

Kronoby / Kruunupyy

Jeppo / Jepua

Kronoby / Kruunupyy

Skutnabba

Pörtom / Pirttikylä

Monå

Purmo

Malax / Maalahti

Purmo

Malax / Maalahti

Kronoby / Kruunupyy

Terjärv / Teerijärvi

Esse / Ähtävä

Ordförande / Puheenjohtaja

Vice ordförande / Varapuheenjohtaja



## FÖRVALTNINGSRÅDET

**Andelslagets förvaltningsråd sammankom under året till tre protokollförda möten. Förvaltningsrådets sammansättning var vid årets utgång följande:**

### Valda för tiden 2017–2020

jordbrukare	<b>Fredrik Backlund</b>	Nykarleby
jordbrukare	<b>Kenneth Dalkarl</b>	Vörå
jordbrukare	<b>Henrik Holm</b>	Nykarleby
jordbrukare	<b>Mikael Uljens</b>	Kristinestad

### Valda för tiden 2018–2021

jordbrukare	<b>Johan Snickars</b>	Malax
jordbrukare	<b>Markus Strömsnäs</b>	Pedersöre
jordbrukare	<b>Ola Sandberg</b>	Pedersöre
jordbrukare	<b>Mikael Vidlund</b>	Närpes

### Valda för tiden 2019–2022

jordbrukare	<b>Johannes Nylund</b>	Närpes
jordbrukare	<b>Kenneth Lindén</b>	Nykarleby
jordbrukare	<b>Peter Hellström</b>	Kronoby
jordbrukare	<b>Per Sandbacka</b>	Kronoby

Ola Sandberg har fungerat som ordförande och Kenneth Lindén som viceordförande för förvaltningsrådet. Styrelse och suppleanter har närvarat vid förvaltningsrådets möten.

## MEDLEMMAR

Medlemmar	
1.1.2019	318 st
Avgångna	38 st
Nya	6 st
Medlemmar	
31.12.2019	286 st



## HALLINTONEUVOSTO

**Osuuskunnan hallintoneuvosto kokoontui vuoden aikana kolmeen viralliseen kokoukseen. Hallintoneuvoston kokoonpano oli vuoden lopulla seuraava:**

**Valitut ajaksi 2017–2020**

maanviljelijä	<b>Fredrik Backlund</b>	Uusikaarlepyy
maanviljelijä	<b>Kenneth Dalkarl</b>	Vöyri
maanviljelijä	<b>Henrik Holm</b>	Uusikaarlepyy
maanviljelijä	<b>Mikael Uljens</b>	Kristiinankaupunki

**Valitut ajaksi 2018–2021**

maanviljelijä	<b>Johan Snickars</b>	Maalahti
maanviljelijä	<b>Markus Strömsnäs</b>	Pedersöre
maanviljelijä	<b>Ola Sandberg</b>	Pedersöre
maanviljelijä	<b>Mikael Vidlund</b>	Närpiö

**Valitut ajaksi 2019–2022**

maanviljelijä	<b>Johannes Nylund</b>	Närpiö
maanviljelijä	<b>Kenneth Lindén</b>	Uusikaarlepyy
maanviljelijä	<b>Peter Hellström</b>	Kruunupyy
maanviljelijä	<b>Per Sandbacka</b>	Kruunupyy

Ola Sandberg toimi hallintoneuvoston puheenjohtajana ja Kenneth Lindén varapuheenjohtajana. Hallitus ja varajäsenet olivat läsnä hallintoneuvoston kokouksissa.

## JÄSENET

Jäsenet	
1.1.2019	318 kpl
Pois jääneet	38 kpl
Uusia	6 kpl
Jäsenet	
31.12.2019	286 kpl



Foto/Kuva: Ann-Britt Poda

# INHEMSKT KÖTT ÄR EN MILJÖGÄRNING

**A**R 2019 PRÄGLADES mycket av klimatdebatten och det röda köttet, där den finländska köttproduktionen gång på gång lyfts fram som den största miljöboven.

Konsumentundersökningar som gjorts i Finland visar dock på att den genomsnittliga konsumenten fortsätter att konsumera kött. Dock är unga mera kritiska till köttkonsumtionen, var femte person under 30 år avstår helt från att konsumera kött.

Enligt ovanstående har vi inom primärproduktionen, samt köttförädlingsindustrin, att "jobba" med för att vinna de yngre konsumenternas förtroende i framtiden.

**KOLDIOXIDAVTRYCKET FÖR ATRIAS** primärproduktion är betydligt mindre än det internationella medelvärdet.

Atria har under 2019 låtit beräkna några gårdars koldioxidavtryck för de olika köttslagen. Beräkningarna visar att koldioxidavtrycket är 40–70 procent lägre för Atrias gårdar än motsvarande internationella medeltal. Dessutom

påvisar detta att konsumtion av Atrias röda kött utgör endast 3–5 procent av medel finländarens totala koldioxidavtryck.

Vår egen primärproduktion, samt det egna foderbolaget A-Foder, arbetar målmedvetet och konstruktivt för en helt sojafri utfodring inom A-gruppen. Dessa åtgärder sänker ännu koldioxidavtrycket för kött från Atria.

**ANDESLAGET ÖSTERBOTTENS KÖTTS** ekonomiska resultat för år 2019 är aningen lägre än år 2018. Räkenskapsperiodens vinst för år 2019 är 337 248,41 € efter skatt (367 095,97 € år 2018). Andelslagets fullmäktige godkände, på vårmötet, styrelsens förslag om utbetalning av 15 procent ränta på inbetalt andelskapital, totalt cirka 400 147,22 €.

*Kjell-Göran Paxal*  
*Styrelseordförande*

# KOTIMAINEN LIHA ON YMPÄRISTÖTEKO

**VUONNA 2019 PUHUTTIIN** paljon ilmastosta ja punaisesta lihasta ja suomalainen lihantuotanto mainittiin kerta toisensa jälkeen suurimpana ympäristöriskillisena.

Maassamme tehdyt kuluttajatutkimukset osoittavat kuitenkin keskivertokuluttajan edelleen käyttävän lihaa. Nuoret ovat kriittisempiä lihankulutuksen suhteen, sillä joka viides alle 30-vuotias pidättäytyy kokonaan lihan syönnistä.

Perustuotannon ja lihanjalostusteollisuuden onkin ponnisteltava voittaakseen nuorempien kuluttajien luottamuksen tulevaisuudessa.

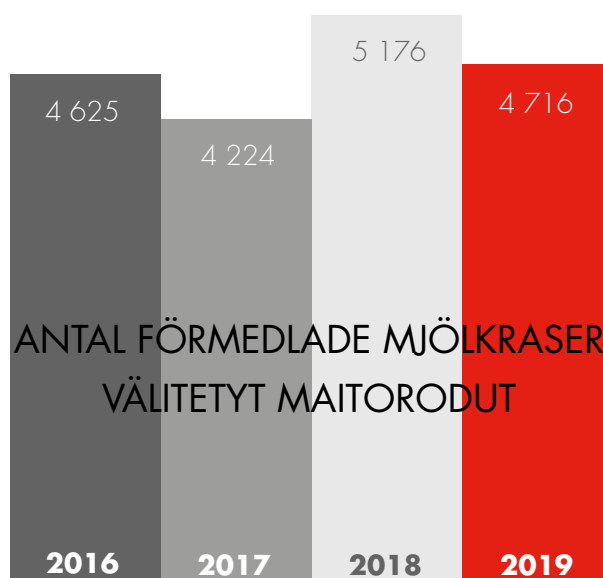
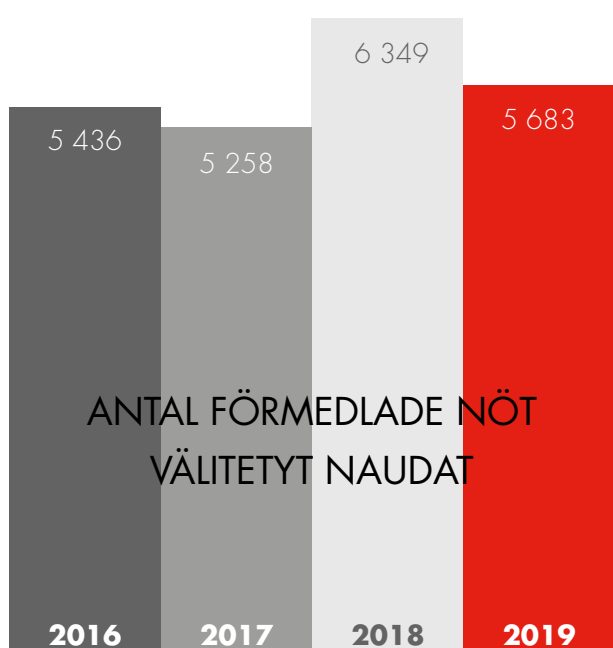
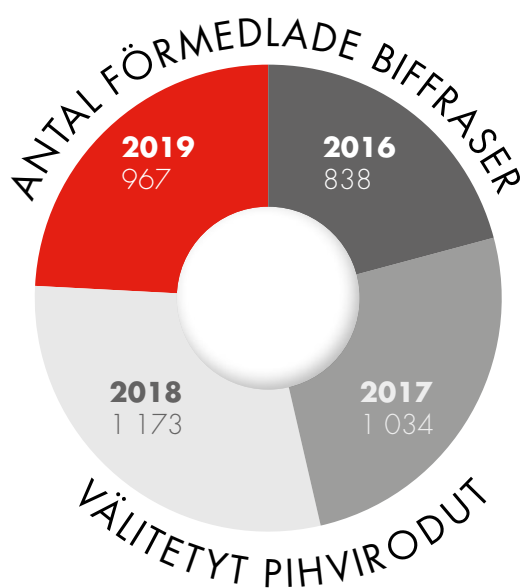
**ATRIAN PERUSTUOTANNON HIILIJALANJÄLKI** on huomattavasti kansainvälistä keskiarvoa alhaisempi. Atria teetti vuonna 2019 laskelmia muutaman tilan hiilijalanjäljestä eri lihalajien osalta. Laskelmat osoittavat Atrian tilojen hiilijalanjäljen olevan 40–70 prosenttia vastaavia kansainvälisiä keskiarvoja alhaisempi. Atrian punaisen lihan kulutus on lisäksi vain 3–5 prosenttia keskivertosuomalaisen kokonaishiilijalanjäljestä.

Oma perustuotantomme ja oma rehuyhtiömme A-Rehu työskentelevät määrätietoisesti ja rakentavasti täysin soijavapaan rehurukinnan puolesta A-ryhmässä. Nämä toimenpiteet pienentävät Atrian lihan hiilijalanjälkeä entisestään.

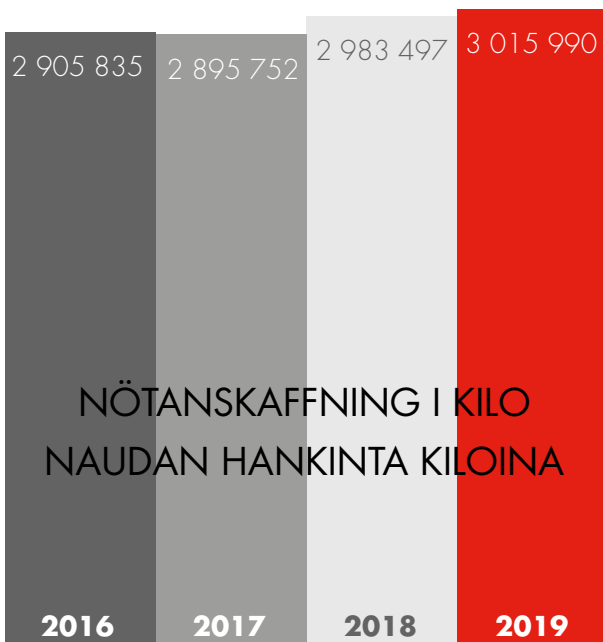
**OSUUSKUNTA POHJANMAAN LIHAN** vuoden 2019 taloudellinen tulos muodostui hieman alhaisemmaksi kuin vuonna 2018. Vuoden 2019 tilikauden voitto on 337 248,41 € verojen jälkeen (367 095,97 € vuonna 2018). Osuuskunnan valtuusto hyväksyi kevätkokouksessaan hallituksen esityksen maksaa osuuspääomalle 15 prosentin koron, yhteensä noin 400 147,22 €.

*Kjell-Göran Paxal*  
Hallituksen puheenjohtaja

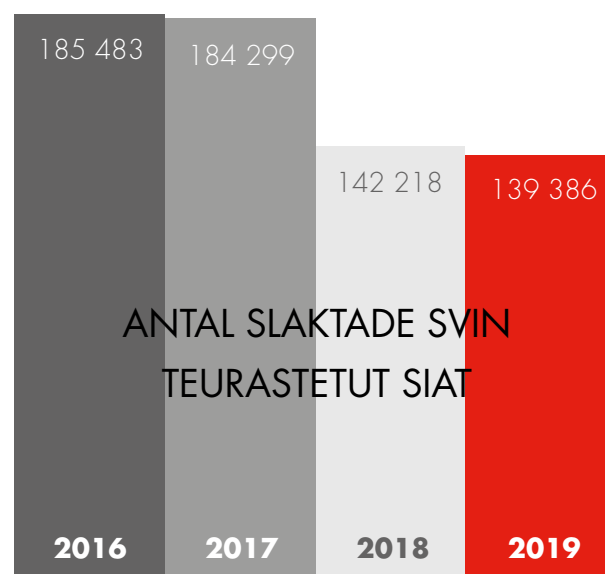
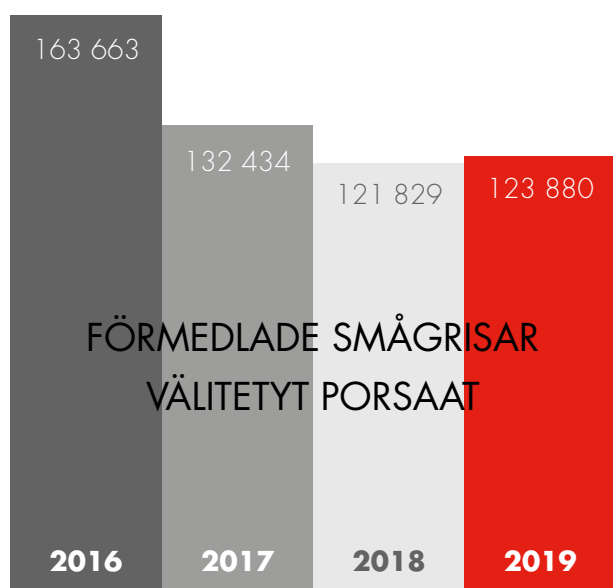
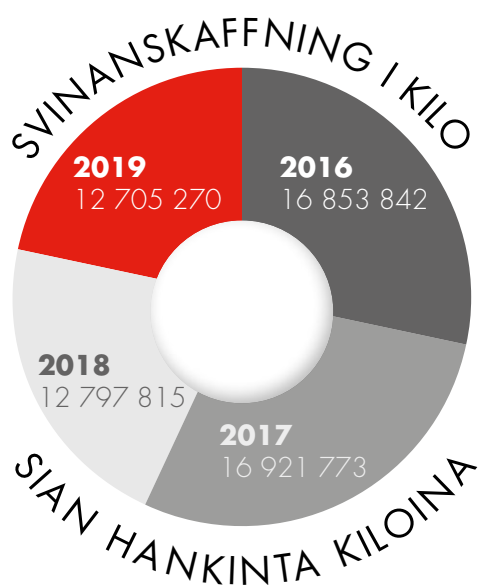
# KÖTTANSKAFFNING OCH DJURFÖRMEDLING



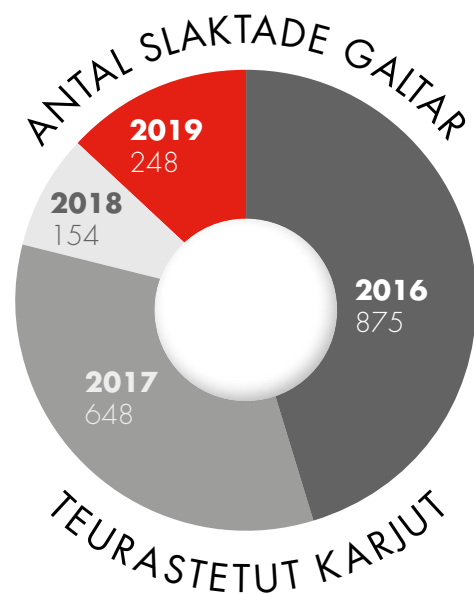
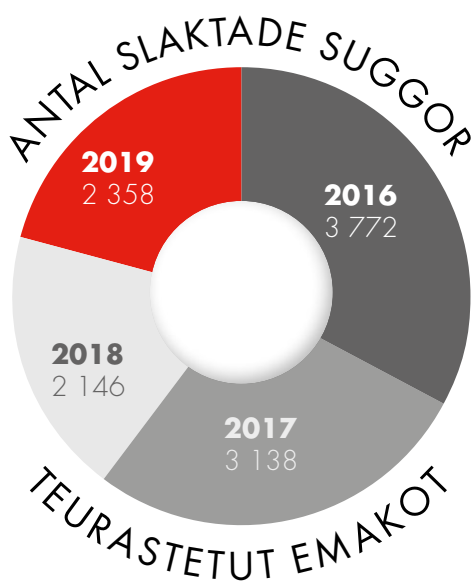
# LIHANHANKINTA JA ELÄINVÄLITYS



# KÖTTANSKAFFNING OCH DJURFÖRMEDLING



# LIHANHANKINTA JA ELÄINVÄLITYS



# RESULTATRÄKNING



## ANDESLAGET ÖSTERBOTTENS KÖTT

### Omsättning

Förändring av lager av färdiga varor  
och varor under tillverkning +/-

Material och tjänster

Personalkostnader

Avskrivningar och nedskrivningar

Övriga rörelsekostnader

### Rörelseförlust

Finansiella intäkter och kostnader

### Vinst före bokslutsdispositioner och skatter

Inkomstskatt

### Räkenskapsperiodens vinst

**2019**

**2018**

**13 199 006,06**

**12 873 265,08**

0,00

0,00

11 135 062,64

10 890 539,93

576 590,06

554 313,67

0,00

0,00

1 683 606,73

1 731 301,61

**-196 253,37**

**-302 890,13**

591 131,12

742 864,32

**394 877,75**

**439 974,19**

57 629,34

72 878,22

**337 248,41**

**367 095,97**



## TULOSLASKELMA



## OSUUSKUNTA POHJANMAAN LIHA

**Liikevaihto**

Valmisteverastojen muutos

Tarvikkeet ja palvelut

Henkilöstökulut

Poistot ja arvonalennukset

Muut liikekulut

**Liiketappio**

Rahoitustuotot ja -kulut

**Voitto ennen satunnaiseriä**

Tuloverot

**2019****2018****113 199 006,06****12 873 265,08**

0,00

0,00

11 135 062,64

10 890 539,93

576 590,06

554 313,67

0,00

0,00

1 683 606,73

1 731 301,61

**-196 253,37****-302 890,13**

591 131,12

742 864,32

**394 877,75****439 974,19**

57 629,34

72 878,22

**Tilikauden voitto****337 248,41****367 095,97**

## BALANSRÄKNING



## ANDESLAGET ÖSTERBOTTENS KÖTT

Per 31.12.2019

Per 31.12.2018

**AKTIVA****BESTÅENDE AKTIVA**

Materiella tillgångar

Jord- och vattenområden

1 921,03

1 921,03

Placeringar

Aktier och andelar

7 803 509,717 806 873,71

7 805 430,74

7 808 794,74

**RÖRLIGA AKTIVA**

Omsättningstillgångar

0,00

0,00

Långfristiga fordringar

Lånefordringar

729 880,00

811 150,00

Kortfristiga fordringar

Fordringar på producenter

6 085 646,76

6 699 071,35

Övriga fordringar

326 792,04

75 561,09

Resultatregleringar

273 965,37

291 541,01

Kassa och bank

565 427,36442 769,97

7 981 711,53

8 320 093,42

**AKTIVA TOTALT****15 787 142,27****16 128 888,16****PASSIVA****EGET KAPITAL**

Andelskapital

2 724 361,74

2 667 648,15

Reservfond

4 748 894,04

4 748 894,04

Övriga fonder

5 547 456,09

5 572 241,33

Räkenskapsperiodens vinst

337 248,41367 095,97

13 357 960,28

13 355 879,49

**FRÄMMANDE KAPITAL**

Långfristigt främmande kapital

0,00

0,00

Kortfristigt främmande kapital

Erhållna förskott

244 815,29

284 096,77

Leverantörsskulder

1 895 705,97

2 191 135,57

Övriga kortfristiga skulder

78 716,02

116 131,30

Resultatregleringar

209 944,71181 645,03

2 429 181,99

2 773 008,67

**PASSIVA TOTALT****15 787 142,27****16 128 888,16**

## TASE



## OSUUSKUNTA POHJANMAAN LIHA

Per 31.12.2019

Per 31.12.2018

**VASTAAVAA****PYSYVÄT VASTAAVAT**

Aineettomat hyödykkeet

Maa- ja vesialueet

1 921,03

1 921,03

Sijoitukset

Osakkeet ja osuudet

7 803 509,717 806 873,71

7 805 430,74

7 808 794,74

**VAIHTUVAT VASTAAVAT**

Vaihto-omaisuus

0,00

0,00

Pitkäaikaiset saamiset

Lainasaamiset

729 880,00

811 150,00

Lyhytaikaiset saamiset

Saamiset tuottajilta

6 085 646,76

6 699 071,35

Muut saamiset

326 792,04

75 561,09

Siirtosaamiset

273 965,37

291 541,01

Rahat ja kassasaamiset

565 427,36442 769,97

7 981 711,53

8 320 093,42

**VASTAAVAT YHTEENSÄ****15 787 142,27****16 128 888,16****VASTATTAVAA****OMA PÄÄOMA**

Osuspääoma

2 724 361,74

2 667 648,15

Vararahasto

4 748 894,04

4 748 894,04

Muut rahastot

5 547 456,09

5 572 241,33

Tilikauden voitto

337 248,41367 095,97

13 357 960,28

13 355 879,49

**VIERAS PÄÄOMA**

Pitkäaikainen vieras pääoma

0,00

0,00

Lyhytaikainen vieras pääoma

Saadut ennakot

244 815,29

284 096,77

Ostovelat

1 895 705,97

2 191 135,57

Muut lyhytaikaiset velat

78 716,02

116 131,30

Siirtovelat

209 944,71181 645,03

2 429 181,99

2 773 008,67

**VASTATTAVAT YHTEENSÄ****15 787 142,27****16 128 888,16**

# RESULTATRÄKNING



**KONCERNEN ÖSTERBOTTENS KÖTT**

**Omsättning**

**2019**

**2018**

**13 214 072,06**

**12 888 331,08**

Förändring av lager av färdiga varor  
och varor under tillverkning +/-

0,00

0,00

Material och tjänster

11 135 062,64

10 890 539,93

Personalkostnader

576 590,06

554 313,67

Avskrivningar och nedskrivningar

20 393,39

21 103,21

Övriga rörelsekostnader

1 667 707,72

1 724 683,57

**Rörelseförlust**

**-185 681,75**

**-302 309,30**

Finansiella intäkter och kostnader

594 633,26

738 973,42

**Vinst före bokslutsdispositioner  
och skatter**

**408 951,51**

**436 664,12**

Inkomstskatt

65 914,65

79 740,75

**Räkenskapsperiodens vinst**

**343 036,86**

**356 923,37**

## TULOSLASKELMA



## KONSERNI POHJANMAAN LIHA

**Liikevaihto**

Valmistesarastojen muutos	0,00	513,00
Tarvikkeet ja palvelut	11 135 062,64	10 890 539,93
Henkilöstökulut	576 590,06	554 313,67
Poistot ja arvonalennukset	20 393,39	21 103,21
Muut liikekulut	1 667 707,72	1 724 683,57

**Liiketappio**

Rahoitustuotot ja -kulut	594 633,26	738 973,42
--------------------------	------------	------------

**Voitto ennen satunnaiseriä**

Tuloverot	65 914,65	79 740,75
-----------	-----------	-----------

**Tilikauden voitto****2019****2018****13 214 072,06****12 888 331,08****-185 681,75****-302 309,30****408 951,51****436 664,12****343 036,86****356 923,37**

## BALANSRÄKNING



## KONCERNEN ÖSTERBOTTENS KÖTT

Per 31.12.2019

Per 31.12.2018

**AKTIVA****BESTÅENDE AKTIVA**

Immateriella tillgångar

2 766,39

2 766,39

Materiella tillgångar

Jord- och vattenområden

65 568,14

65 568,14

Byggnader och konstruktioner

288 464,41

302 265,61

Maskiner och inventarier

19 776,5819 778,54

373 809,13

387 612,29

Placeringar

Aktier och andelar

8 396 442,348 308 182,56**BESTÅENDE AKTIVA TOTALT****8 773 017,86****8 698 561,24****RÖRLIGA AKTIVA**

Omsättningstillgångar

0,00

0,00

Långfristiga fordringar

Lånefordringar

729 880,00

811 150,00

Kortfristiga fordringar

Fordringar på producenter

6 085 646,76

6 699 071,35

Övriga fordringar

326 792,04

75 561,09

Resultatregleringar

275 830,35

292 852,38

Kassa och bank

630 067,02582 704,57**RÖRLIGA AKTIVA TOTALT****8 048 216,17****8 461 339,39****AKTIVA TOTALT****16 821 234,03****17 159 900,63**

## BALANSRÄKNING



## KONCERNEN ÖSTERBOTTENS KÖTT

Per 31.12.2019

Per 31.12.2018

**PASSIVA****EGET KAPITAL**

Andelskapital

2 724 361,74

2 667 648,15

Reservfond

4 748 894,04

4 748 894,04

Övriga fonder

5 547 456,09

5 572 241,33

Balanserad vinst (förlust) från  
tidigare räkenskapsperiod

1 024 629,85

1 034 802,45

Räkenskapsperiodens vinst (förlust)

343 036,86356 923,37**EGET KAPITAL TOTALT****14 388 378,58****14 380 509,34****FRÄMMANDE KAPITAL**

Långfristigt främmande kapital

0,00

0,00

Kortfristigt främmande kapital

Erhållna förskott

244 815,29

284 096,77

Leverantörsskulder

1 897 718,79

2 196 879,24

Övriga kortfristiga skulder

80 376,66

116 770,25

Resultatregleringar

209 944,71181 645,03**FRÄMMANDE KAPITAL TOTALT****2 432 855,45****2 779 391,29****PASSIVA TOTALT****16 821 234,03****17 159 900,63**

## TASE



## KONSERNI POHJANMAAN LIHA

## VASTAAVAA

## PYSYVÄT VASTAAVAT

	Per 31.12.2019	Per 31.12.2018
Aineettomat hyödykkeet	2766,39	2766,39
Aineellinen omaisuus		
Maa- ja vesialueet	65 568,14	65 568,14
Rakennukset ja rakennelmat	288 464,41	302 265,61
Koneet ja kalusto	<u>19 776,58</u>	<u>19 778,54</u>
	373 809,13	387 612,29
Sijoitukset		
Osakkeet ja osuudet	<u>8 396 442,34</u>	<u>8 308 182,56</u>
<b>PYSYVÄT VASTAAVAT YHTEENSÄ</b>	<b>8 773 017,86</b>	<b>8 698 561,24</b>

## VAIHTUVAT VASTAAVAT

Vaihto-omaisuus	0,00	0,00
Pitkäaikaiset saamiset		
Lainasaamiset	729 880,00	811 150,00
Lyhytaikaiset saamiset		
Saamiset tuottajilta	6 085 646,76	6 699 071,35
Muut saamiset	326 792,04	75 561,09
Siirtosaamiset	275 830,35	292 852,38
Rahat ja kassasaamiset	<u>630 067,02</u>	<u>582 704,57</u>
<b>VAIHTUVAT VASTAAVAT YHTEENSÄ</b>	<b>8 048 216,17</b>	<b>8 461 339,39</b>

## VASTAAVAT YHTEENSÄ

16 821 234,03

17 159 900,63



## TASE



## KONSERNI POHJANMAAN LIHA

## VASTATTAVAA

## OMA PÄÄOMA

Osuspääoma

2 724 361,74

2 667 648,15

Vararahasto

4 748 894,04

4 748 894,04

Muut rahastot

5 547 456,09

5 572 241,33

Edellisten tilikausien ylijäämä (alijäämä)

1 024 629,85

1 034 802,45

Tilikauden voitto (tappio)

343 036,86356 923,37

## OMA PÄÄOMA YHTEENSÄ

**14 388 378,58****14 380 509,34**

## VIERAS PÄÄOMA

Pitkäaikainen vieras pääoma

0,00

0,00

Lyhytaikainen vieras pääoma

Saadut ennakot

244 815,29

284 096,77

Ostovelat

1 897 718,79

2 196 879,24

Muut lyhytaikaiset velat

80 376,66

116 770,25

Siirtovelat

209 944,71181 645,03

## VIERAS PÄÄOMA YHTEENSÄ

**2 432 855,45****2 779 391,29**

## VASTATTAVAT YHTEENSÄ

**16 821 234,03****17 159 900,63**

## FINANSIERINGSANALYS

(1.000 euro)



## ANDELSLAGET ÖSTERBOTTENS KÖTT

## TILLFÖRDA MEDEL ( A )

Rörelseförlust	-196		-303	
Ränte- och dividendintäkter	672		757	
Ökad andelsinsats	198	<b>+ 674</b>	84	<b>+ 538</b>

## ANVÄNDA MEDEL ( B )

Ränta på andelskapitalet	392		399	
Ränta på främmande kapital	0		0	
Direkta skatter	58		73	
Kreditförluster	81		14	
Amortering på långfristiga lån	0		0	
Minskning av fritt eget kapital	0		0	
Minskad andelsinsats	141	<b>- 672</b>	29	<b>- 515</b>

## FÖRÄNDRINGAR I RÖRELSEKAPITAL

Ökning+ / minskning- av Investeringar	3		0	
Ökning+ / minskning- av Finansieringstillgångar	461		262	
Ökning+ / minskning- av Omsättningstillgångar	0		0	
Ökning+ / minskning- av Kortfristiga skulder	-344	<b>+ 120</b>	-173	<b>+ 89</b>

**+ 122****+ 112**

## FÖRÄNDRINGAR I KASSA O BANK

Ökning+ / minskning- av Kassa och bank		<b>+ 122</b>		<b>+ 112</b>
---	--	--------------	--	--------------

## RAHOITUSLASKELMA

(1.000 euroa)



## OSUUSKUNTA POHJANMAAN LIHA

## RAHAN LÄHTEET ( A )

Liiketappio	-196		-303	
Korko- ja osinkotulot	672		757	
Uudet osuusmaksut	198	<b>+ 674</b>	84	<b>+ 538</b>

## RAHAN KÄYTTÖ ( B )

Osuuspääoman korko	392		399	
Vieraan pääoman korko	0		0	
Verot	58		73	
Luottotappioita	81		14	
Pitkäaikaisten lainojen lyhennykset	0		0	
Oman vapaan pääoman vähennys	0		0	
Palautetut osuusmaksut	141	<b>- 672</b>	29	<b>- 515</b>

## LIIKEPÄÄOMAN MUUTOKSET

Investointien lisäykset (+) / vähennykset (-)	3		0	
Rahoitusomaisuuden lisäykset (+) / vähennykset (-)	461		262	
Vaihto-omaisuuden lisäykset (+) / vähennykset (-)	0		0	
Lyhytaikaisten velkojen lisäykset (+) / vähennykset (-)	-344	<b>+ 120</b>	-173	<b>+ 89</b>

**+ 122****+ 112**

## MUUTOKSET RAHAT JA PANKKISAAMISET

lisäykset (+) / vähennykset (-) rahat ja pankkisaamiset		<b>+ 122</b>		<b>+ 112</b>
--	--	--------------	--	--------------

## BOKSLUTETS NOTER

1.1–31.12.2019

## NOTER GÄLLANDE UPPRÄTTANDE AV BOKSLUT

## Värderingsprinciper

## Värdering av bestående aktiva

De materiella tillgångarna har i balansräkningen upptagits till anskaffningsutgiften med avdrag för planerliga avskrivningar. De planerliga avskrivningarna har beräknats enligt NSL:s maximala avskrivningar på tillgångarnas restvärde. Avskrivningarna har gjorts med början från den månad nyttigheten tagits i bruk.

## Bokföring av pensioner

Pensionsskyddet för bolagets personal sköts av utomstående pensionsförsäkringsbolag. Pensionsavgifterna och de kostnader som hör till perioden grundar sig på beräkningar som gjorts av aktuarieri. Pensionsutgifterna bokförs som kostnader under det år de uppstår.

## Principer för upprättande av koncernbokslut

## Omfattning av koncernbokslut

I koncernbokslutet ingår moderbolaget och det helt ägda dotterbolaget, Oy Foremix Ab.

## Koncernbokslutets redovisningsprinciper

## Internt aktieinnehav

Koncernbokslutet har upprättats i enlighet med anskaffningsutgiftsmetoden.

## Interna transaktioner och bidrag

Koncernens interna transaktioner, interna fordringar och skulder samt intern vinstutdelning har eliminerats.



## Noter till resultaträkningen (1000 euro)

	KONCERN		MODERBOLAG	
	2019	2018	2018	2018
<b>Omsättningen</b>				
Försäljningsintäkter	13 050	12 845	13 035	12 830
Övriga intäkter	164	42	164	43
<b>Totalt</b>	<b>13 214</b>	<b>12 887</b>	<b>13 199</b>	<b>12 873</b>

Slaktanskaffningen, som är andelslagets viktigaste verksamhet, görs som kommission åt Atria och ingår inte i den redovisade omsättningen. Om den redovisats, skulle omsättningen höjts med 29 milj. (28,9 milj.) till knappa 42,2 milj. (41,8 milj.) euro.



	KONCERN		MODERBOLAG	
	2019	2018	2019	2018
<b>Personalkostnader och det genomsnittliga antalet anställda</b>				
Personalkostnader				
Löner och arvoden	469	445	469	445
Pensionskostnader	75	72	75	72
Övriga lönebikostnader	33	38	33	38
<b>Totalt</b>	<b>577</b>	<b>555</b>	<b>577</b>	<b>555</b>
Under räkenskapsperioden var antalet anställda i koncernen i genomsnitt				
Anställda i genomsnitt	<b>8,5</b>	<b>8,5</b>	<b>8,5</b>	<b>8,5</b>
Styrelsens och förtroendevaldas arvoden	<b>68</b>	<b>65</b>	<b>68</b>	<b>65</b>
<b>Avskrivningar och nedskrivningar</b>				
Byggnader	14	15	0	0
Inventarier	6	7	0	0
<b>Totalt</b>	<b>20</b>	<b>22</b>	<b>0</b>	<b>0</b>
<b>Övriga rörelsekostnader</b>				
Hyror	5	4	48	47
Försäkringar	7	5	6	4
Köpta tjänster	44	47	43	46
Kontor	62	68	61	65
Medlemsavgifter	35	45	35	45
Skolning	8	5	8	5
Transporter	1 155	1 171	1 155	1 171
Underhåll	37	40	13	9
Resor och möten	94	93	94	93
Marknadsföring	136	147	136	147
Utvecklingskostnader	85	99	85	99
<b>Övriga rörelsekostnader totalt</b>	<b>1 668</b>	<b>1 724</b>	<b>1 684</b>	<b>1 731</b>
<b>Revisorns arvoden</b>				
Revisionsarvoden	<b>2</b>	<b>2</b>	<b>2</b>	<b>2</b>



	KONCERN		MODERBOLAG	
	2019	2018	2019	2018
<b>Finansiella intäkter och kostnader</b>				
<b>Intäkter från övriga placeringar bland bestående aktiva</b>				
Från övriga	369	446	366	451
<b>Intäkter från övriga placeringar bland bestående aktiva totalt</b>				
<b>Övriga ränte- o finansiella intäkter</b>				
Från företag inom samma koncern	0	0	0	0
Från övriga	306	307	306	306
<b>Ränteintäkter totalt</b>	<b>306</b>	<b>307</b>	<b>306</b>	<b>306</b>
<b>Övriga ränte- o finansiella intäkter totalt</b>	<b>675</b>	<b>753</b>	<b>672</b>	<b>757</b>
<b>Räntekostnader o övriga finansiella kostnader</b>				
Till företag inom samma koncern	0	0	0	0
Till övriga	81	14	81	14
<b>Räntekostnader totalt</b>	<b>81</b>	<b>14</b>	<b>81</b>	<b>14</b>
<b>Finansiella intäkter och kostnader totalt</b>	<b>594</b>	<b>739</b>	<b>591</b>	<b>743</b>
<b>Noter till balansräkningen</b>				
<b>Immateriella och materiella tillgångar</b>				
<b>Immateriella tillgångar</b>				
Immateriella rättigheter	2 766,39	2 766,39	0,00	0,00
<b>Materiella tillgångar</b>				
Tomter				
Kristinestad, Tjockvägen	1 921,03	1 921,03	1 921,03	1 921,03
Vasa, Flygfältsvägen	63 647,11	63 647,11	0,00	0,00
	65 568,14	65 568,14	1 921,03	1 921,03
Byggnader				
Vasa, Flygfältsvägen	288 464,41	302 265,61	0,00	0,00
Maskiner o inventarier	19 776,58	19 778,54	0,00	0,00



	KONCERN		MODERBOLAG	
	2019	2018	2019	2018
<b>Materiella tillgångar totalt</b>	373 809,13	387 612,29	1 921,03	1 921,03
<b>Immateriella och materiella tillgångar totalt</b>	<b>376 575,52</b>	<b>390 378,68</b>	<b>1 921,03</b>	<b>1 921,03</b>
<b>Placeringar</b>				
<b>Aktier och andelar</b>				
<b>Moderbolaget</b>	<b>St</b>	<b>%</b>	<b>2019</b>	<b>2018</b>
* Atria Oyj Kll	269 500		2 767 844	2 767 844
* Atria Oyj A	480 038		4 350 027	4 350 027
Oy Feedmix Ab	325	18,2	504 915	504 915
Oy A-Rehu A-Foder Ab	99	9,0	99 000	99 000
Oy Foremix Ab	300	100,0	40 365	40 365
Ab Hällboda Oy	25		25 000	25 000
A-Producenter Ab	6 500		65	65
M-Real Oyj	6 227		16 293	16 293
Agrolink Ab	20 000	17,8	0	3 364
Aktia Oyj	880		0	0
<b>Totalt</b>			<b>7 803 509</b>	<b>7 806 873</b>
* Atria Oyj:s A-akties börsvärde var på bokslutsdagen 10,15 euro per aktie. Medelanskaffningsutgiften för K och A aktierna är 9,50 euro/aktie. Aktierna innehas inte för placeringsyfte utan är ett strategiskt affärsinnehav och därför bokförs inte värdenedgången.				
<b>Oy Foremix Ab</b>	<b>Antal 2019</b>	<b>Antal 2018</b>	<b>2019</b>	<b>2018</b>
Atria Oyj A	65 000	65 000	541 287	541 287
Altia Oyj	12 000	0	91 624	0
Aktia Oyj	359	359	0	0
Viria Oyj	100	100	387	387
<b>Totalt</b>			<b>633 298</b>	<b>541 674</b>
<b>Säkerheter och ansvarsförbindelser</b>				
<b>Lån och ansvarsförbindelser till den närmaste kretsen</b>				
Till av moderbolagets styrelse eller förvaltningsrådetsmedlemmar ägda bolag.			<b>2019</b>	<b>2018</b>
Kapitallån			300 000	300 000
Skuldsedellån			429 800	511 150
			<b>729 800</b>	<b>811 150</b>



	KONCERN		MODERBOLAG	
	2019	2018	2019	2018
<b>Övriga ansvar</b>				
Andelslaget Österbottens Kött har 23.3.2016 beviljat en proprieborgen till Oy Feedmix Ab. Borgensansvaret uppgår till 420 440 euro. (467 088 euro 31.12.2018)				
<b>Resultatregleringar</b>				
Räntor	242 626	269 393	242 626	269 393
Övriga	33 204	23 459	31 339	22 148
<b>Resultatregleringar totalt</b>	<b>275 830</b>	<b>292 852</b>	<b>273 965</b>	<b>291 541</b>
<b>Eget kapital</b>				
<b>Bundet eget kapital</b>				
Andelskapital 1.1.	2 667 648,15	2 612 541,25	2 667 648,15	2 612 541,25
Ökning	197 981,71	84 354,61	197 981,71	84 354,61
Minskning	-141 268,12	-29 247,71	-141 268,12	-29 247,71
Andelskapital 31.12	<b>2 724 361,74</b>	<b>2 667 648,15</b>	<b>2 724 361,74</b>	<b>2 667 648,15</b>
Reservfond 1.1	4 748 894,04	4 748 894,04	4 748 894,04	4 748 894,04
Överföring av vinstmedel	0,00	0,00	0,00	0,00
Reservfond 31.12	4 748 894,04	4 748 894,04	4 748 894,04	4 748 894,04
<b>Bundet eget kapital totalt</b>	<b>7 473 255,78</b>	<b>7 416 542,19</b>	<b>7 473 255,78</b>	<b>7 416 542,19</b>
<b>Fritt eget kapital</b>				
Övriga fonder	5 572 241,33	5 646 911,19	5 572 241,33	5 646 911,19
Överföring av vinstmedel	-24 785,24	-74 669,86	-24 785,24	-74 669,86
	<b>547 456,09</b>	<b>5 572 241,33</b>	<b>5 547 456,09</b>	<b>5 572 241,33</b>
Balanserad vinst från tidigare år	1 024 629,85	1 034 802,45	0,00	0,00
Balanserad vinst från tidigare år	367 095,97	324 791,90	367 095,97	324 791,90
Utbetald andelsränta	-391 881,21	-399 461,76	-391 881,21	-399 461,76
Överfört till reservfond	0,00	0,00	0,00	0,00
Överfört från övriga fonder	24 785,24	74 669,86	24 785,24	74 669,86
Räkenskapsperiodens vinst 31.12	343 036,86	356 923,37	337 248,41	367 095,97
<b>Fritt eget kapital totalt</b>	<b>6 915 122,80</b>	<b>6 963 967,15</b>	<b>5 884 704,50</b>	<b>5 939 337,30</b>
<b>Eget kapital totalt 31.12</b>	<b>14 388 378,58</b>	<b>14 380 509,34</b>	<b>13 357 960,28</b>	<b>13 355 879,49</b>





	KONCERN		MODERBOLAG	
	2019	2018	2019	2018
<b>Kortfristigt främmande kapital</b>				
Skulder till företag inom samma koncern	0,00	0,00	0,00	0,00
Erhållna förskott	244 815,29	284 096,77	244 815,29	284 096,77
Leverantörsskulder	1 897 718,79	2 196 879,24	1 895 705,97	2 191 135,57
Övriga skulder				
Förskottsinnehållning o ssa	12 429,13	13 952,58	12 429,13	13 952,58
Moms	67 947,53	102 817,67	66 286,89	102 178,72
Resultatregleringar	209 944,71	181 645,03	209 944,71	181 645,03
<b>Kortfristigt främmande kapital totalt</b>	<b>2 432 855,45</b>	<b>2 779 391,29</b>	<b>2 429 181,99</b>	<b>2 773 008,67</b>
<b>Resultatregleringar</b>				
Personalkostnader	75 225	66 191	75 225	66 191
Skatter	1 352	11 795	1 352	11 795
Övriga	133 368	103 659	133 368	103 659
<b>Resultatregleringar totalt</b>	<b>209 945</b>	<b>181 645</b>	<b>209 945</b>	<b>181 645</b>
<b>Noter gällande säkerheter och ansvarsförbindelser</b>				
<b>Momsansvar för fastighetsinvestering</b>				
Sista justeringsåret 2022.	7118	9491	0	0
Sista justeringsåret 2023.	777	971	0	0
Sista justeringsåret 2024.	240	289	0	0
Sista justeringsåret 2026.	2460	2811	0	0
Sista justeringsåret 2027.	5102	5740	0	0
	<b>15 697</b>	<b>19 302</b>	<b>0</b>	<b>0</b>

# LIITETIETOJA

1.1.–31.12.2019

## TILINPÄÄTÖKSEN LAATIMISTA KOSKEVAT LIITETIEDOT

### Arvostusperiaatteet

#### Vastaavien arvostus

Aineelliset hyödykkeet on tuloslaskelmassa ilmoitettu hankintakustannuksiksi, joista on tehty suunnitelman mukaiset poistot. Suunnitelman mukaiset poistot on tehty EVL:n enimmäispoistoina hyödykkeiden jäännösarvosta. Poistot on tehty hyödykkeen käyttöönottokauden alusta.

#### Eläkkeiden kirjaaminen

Yhtiön henkilökunnan eläketurvan hoitaa ulkopuolinen eläkevakuutusyhtiö. Eläkemaksut ja ajanjaksoon kuuluvat kustannukset perustuvat aktuaarintoimiston tekemiin laskelmiin. Eläkemenot kirjataan niiden syntymisvuoden menoina.

### Konsernitilinpäätöksen laatimisen periaatteet

#### Konsernitilinpäätöksen laajuus

Konsernitilinpäätös sisältää emoyhtiön ja sen kokonaan omistaman tytäryhtiön, Oy Foremix Ab:n.

#### Konsernitilinpäätöksen kirjanpitoperiaatteet

##### Sisäinen osakeomistus

Konsernitilinpäätös on laadittu hankintamenomenetelmän mukaan.

#### Sisäiset tapahtumat ja katetuotot

Konsernin sisäiset tapahtumat, sisäiset saatavat ja velat sekä sisäinen voitonjako on eliminoitu.



### Lisätietoja tuloslaskelmaan (1000 euro)

	KONSERNI		EMOYHTIÖ	
	2019	2018	2019	2018
<b>Liikevaihto</b>				
Myynnit	13 050	12 845	13 035	12 830
Muut tuotot	164	42	164	43
<b>Yhteensä</b>	<b>13 214</b>	<b>12 887</b>	<b>13 199</b>	<b>12 873</b>

Teurashankinta, joka on osuuskunnan tärkein toiminto, tehdään Atrialle komissiona. Jos se olisi julkaistu, olisi liikevaihto noussut 29 milj. (28,9 milj.) eurolla vajaaseen 42,2 milj. (41,8 milj.) euro.



	KONSERNI		EMOYHTIÖ	
	2019	2018	2019	2018
<b>Henkilöstökulut ja keskimääräinen henkilöstömäärä</b>				
Henkilöstökulut				
Palkat ja palkkiot	469	445	469	445
Eläkekulut	75	72	75	72
Muut palkkaussivukulut	33	38	33	38
<b>Yhteensä</b>	<b>577</b>	<b>555</b>	<b>577</b>	<b>555</b>
Konsernin tilikauden keskimääräinen henkilöstö				
Keskimääräinen henkilöstö	<b>8,5</b>	<b>8,5</b>	<b>8,5</b>	<b>8,5</b>
Hallituksen ja luottamus- henkilöiden palkkiot	<b>68</b>	<b>65</b>	<b>68</b>	<b>65</b>
<b>Poistot ja arvonalennukset</b>				
Rakennukset	14	15	0	0
Kalusto	6	7	0	0
<b>Yhteensä</b>	<b>20</b>	<b>22</b>	<b>0</b>	<b>0</b>
<b>Liiketoiminnan muut kulut</b>				
Vuokrat	5	4	48	47
Vakuutukset	7	5	6	4
Ostopalvelut	44	47	43	46
Konttorikulut	62	68	61	65
Jäsenmaksut	35	45	35	45
Koulutus	8	5	8	5
Kuljetukset	1 155	1 171	1 151	1 171
Ylläpito	37	40	13	9
Matkat ja kokoukset	94	93	94	93
Markkinointi	136	147	136	147
Kehityskustannukset	85	99	85	99
<b>Liiketoiminnan muut kulut yhteensä</b>	<b>1 668</b>	<b>1 724</b>	<b>1 684</b>	<b>1 731</b>
<b>Tilintarkastajien palkkiot</b>				
Tilintarkastuspalkkiot	<b>2</b>	<b>2</b>	<b>2</b>	<b>2</b>



	KONSERNI		EMOYHTIÖ	
	2019	2018	2019	2018
<b>Pääoman tuotot ja kulut</b>				
<b>Tuotot muista pitkäaikaisista sijoituksista</b>				
Muista	369	446	366	451
<b>Tuotot muista pitkäaikaisista sijoituksista yhteensä</b>				
<b>Muut korko- ja rahoitustuotot</b>				
Saman konsernin yrityksistä	0	0	0	0
Muista	306	307	306	306
<b>Korkotuotot yhteensä</b>	<b>306</b>	<b>307</b>	<b>306</b>	<b>306</b>
<b>Muut korko- ja rahoitustuotot yhteensä</b>	675	753	672	757
<b>Korko- ja muut rahoituskulut</b>				
Saman konsernin yrityksille	0	0	0	0
Muille	81	14	81	14
<b>Korkokulut yhteensä</b>	<b>81</b>	<b>14</b>	<b>81</b>	<b>14</b>
<b>Rahoitustuotot ja -kulut yhteensä</b>	<b>594</b>	<b>739</b>	<b>591</b>	<b>743</b>
<b>Liitetietoja tuloslaskelmaan</b>				
<b>Aineettomat ja aineelliset hyödykkeet</b>				
<b>Aineettomat hyödykkeet</b>				
Aineettomat oikeudet	2 766,39	2 766,39	0,00	0,00
<b>Aineelliset hyödykkeet</b>				
Tontit				
Kristiinankaupunki, Tiukantie	1 921,03	1 921,03	1 921,03	1 921,03
Vaasa, Lentokentäntie	63 647,11	63 647,11	0,00	0,00
	65 568,14	65 568,14	1 921,03	1 921,03
Rakennukset				
Vaasa, Lentokentäntie	288 464,41	302 265,61	0,00	0,00
Koneet ja kalusto	19 776,58	19 778,54	0,00	0,00



	KONSERNI		EMOYHTIÖ	
	2019	2018	2019	2018
<b>Aineelliset hyödykkeet, yhteensä</b>	373 809,13	387 612,29	1 921,03	1 921,03
<b>Aineettomat ja aineelliset hyödykkeet yhteensä</b>	<b>376 575,52</b>	<b>390 378,68</b>	<b>1 921,03</b>	<b>1 921,03</b>
<b>Sijoitukset</b>				
<b>Osakkeet ja osuudet</b>				
<b>Emoyhtiö</b>	<b>St</b>	<b>%</b>	<b>2018</b>	<b>2017</b>
* Atria Oyj Kil	269 500		2 767 844	2 767 844
* Atria Oyj A	480 038		4 350 027	4 350 027
Oy Feedmix Ab	325	18,2	504 915	504 915
Oy A-Rehu A-Foder Ab	99	9,0	99 000	99 000
Oy Foremix Ab	300	100,0	40 365	40 365
Ab Hällboda Oy	25		25 000	25 000
A-Tuottajat Oy	6 500		65	65
M-Real Oyj	6 227		16 293	16 293
Agrolink Ab	20 000	17,8	0	3 364
Aktia Oyj	880		0	0
<b>Yhteensä</b>			<b>7 803 509</b>	<b>7 806 873</b>
* Atria Oyj: n A-osakkeen markkina-arvo oli 10,15 euroa osakkeelta tilinpäätöshetkellä. K ja A osakkeiden keskimääräinen hankintameno on 9,50 euroa / osake. Osakkeita ei pidetä sijoitustarkoituksessa, vaan strategisista syistä ja näin ollen arvon laskua ei kirjata.				
<b>Oy Foremix Ab</b>	<b>Antal 2019</b>	<b>Antal 2018</b>	<b>2019</b>	<b>2018</b>
Atria Oyj A	65 000	65 000	541 287	541 287
Aktia Oyj	359	359	0	0
Viria Oyj	100	100	387	387
<b>Yhteensä</b>			<b>633 298</b>	<b>541 674</b>
<b>Vakuudet ja vastuusitoumukset</b>				
<b>Lainat ja vastuusitoumukset lähipiirille</b>				
Emoyhtiön hallituksen tai hallintoneuvoston jäsenten omistamille yhtiöille.			2019	2018
Pääomalaina			300 000	300 000
Velkakirjalaina			429 800	511 150
			<b>811 150</b>	<b>955 550</b>



	KONSERNI		EMOYHTIÖ	
	2019	2018	2019	2018
<b>Muut vastuut</b>				
Osuuskunta Pohjanmaan Liha myönsi 23.3.2016 omavelkaisen takauksen Oy Feedmix Ab hyväksi. Takausvastuu on 420 440 €. (467 088€ 31.12.2018)				
<b>Siirtosaamiset</b>				
Korot	242 626	269 393	242 626	269 393
Muut	33 204	23 459	31 339	22 148
<b>Siirtosaamiset yhteensä</b>	<b>275 830</b>	<b>292 852</b>	<b>273 965</b>	<b>291 541</b>
<b>Oma pääoma</b>				
<b>Sidottu oma pääoma</b>				
Osuuspääoma 1.1.	2 667 648,15	2 612 541,25	2 667 648,15	2 612 541,25
Lisäys	197 981,71	84 354,61	197 981,71	84 354,61
Vähennys	-141 268,12	-29 247,71	-141 268,12	-29 247,71
Osuuspääoma 31.12	<b>2 724 361,74</b>	<b>2 667 648,15</b>	<b>2 724 361,74</b>	<b>2 667 648,15</b>
Vararahasto 1.1	4 748 894,04	4 748 894,04	4 748 894,04	4 748 894,04
Voittovarojen siirto	0,00	0,00	0,00	0,00
Vararahasto 31.12	4 748 894,04	4 748 894,04	4 748 894,04	4 748 894,04
<b>Sidottu oma pääoma yhteensä</b>	<b>7 473 255,78</b>	<b>7 416 542,19</b>	<b>7 473 255,78</b>	<b>7 416 542,19</b>
<b>Vapaa oma pääoma</b>				
Muut rahastot	5 572 241,33	5 646 911,19	5 572 241,33	5 646 911,19
Voittovarojen siirto	-24 785,24	-74 669,86	-24 785,24	-74 669,86
	<b>5 547 456,09</b>	<b>5 572 241,33</b>	<b>5 547 456,09</b>	<b>5 572 241,33</b>
Edellisten vuosien voitto	1 024 629,85	1 034 802,45	0,00	0,00
Edellisten vuosien voitto	367 095,97	324 791,90	367 095,97	324 791,90
Maksettu korko OP:lle	-391 881,21	-399 461,76	-391 881,21	-399 461,76
Siirretty vararahastoon	0,00	0,00	0,00	0,00
Siirretty muihin rahastoihin	24 785,24	74 669,86	24 785,24	74 669,86
Tilikauden voitto 31.12.	343 036,86	356 923,37	337 248,41	367 095,97
<b>Vapaa oma pääoma yhteensä</b>	<b>6 915 122,80</b>	<b>6 963 967,15</b>	<b>5 884 704,50</b>	<b>5 939 337,30</b>
<b>Oma pääoma yhteensä 31.12.</b>	<b>14 388 378,58</b>	<b>14 380 509,34</b>	<b>13 357 960,28</b>	<b>13 355 879,49</b>



	KONSERNI		EMOYHTIÖ	
	2019	2018	2019	2018
<b>Lyhytaikainen vieras pääoma</b>				
Lainat saman konsernin yrityksiltä	0,00	0,00	0,00	60 000,00
Saadut ennakot	244 815,29	284 096,77	244 815,29	284 096,77
Ostovelat	1 897 718,79	2 196 879,24	1 895 705,97	2 191 135,57
Muut velat				
Ennakonpidätykset ja sotu-maksut	12 429,13	13 952,58	12 429,13	13 952,58
Alv	67 947,53	102 817,67	66 286,89	102 178,72
Siirtovelat	209 944,71	181 645,03	209 944,71	181 645,03
<b>Lyhytaikainen vieras pääoma yhteensä</b>	<b>2 432 855,45</b>	<b>2 779 391,29</b>	<b>2 429 181,99</b>	<b>2 773 008,67</b>
<b>Siirtosaamiset</b>				
Henkilöstökulut	75 225	66 191	75 225	66 191
Verot	1 352	11 795	1 352	11 795
Muut	133 368	103 659	133 368	103 659
<b>Siirtosaamiset yhteensä</b>	<b>209 945</b>	<b>181 645</b>	<b>209 945</b>	<b>181 645</b>
<b>Liitetietoja koskien vakuuksia ja vastuusitoumuksia</b>				
<b>Kiinteistöinvestoinnin alv-vastuu</b>				
Viimeinen tarkistusvuosi 2022.	7118	9491	0	0
Viimeinen tarkistusvuosi 2023.	777	971	0	0
Viimeinen tarkistusvuosi 2024.	240	289	0	0
Viimeinen tarkistusvuosi 2026.	2460	2811	0	0
Viimeinen tarkistusvuosi 2027.	5102	5740	0	0
	<b>15 697</b>	<b>19 302</b>	<b>0</b>	<b>0</b>



# MOT ETT NYTT ÅRTIONDE

**SETT I BACKSPEGELN** var 2019 året då diskussionen om klimatförändringen tog fart på allvar. Debatten var stundtals både hetsig och fördes med starka känslor och argument, som inte alltid var så väl grundade i vetenskaplig forskning. Ofta var det livsmedelsproduktionen och speciellt köttproduktionen som hamnade i fokus och klimatet skulle enligt vissa debattörer också här i Österbotten förändras radikalt till det bättre bara alla lämnade bort biffen och köttfärsen från tallriken. Fastän vi som dagligen arbetar med köttproduktion är mycket väl medvetna om att klimatfrågan är betydligt mer komplicerad än så krävs också att vår bransch är aktiv och kommer med nya lösningar.

**JAG HADE UNDER** hösten 2019 förmånen att få vara delaktig i den process då andelslagets styrelse påbörjade arbetet med en ny strategi för Österbottens Kött. Tack vare tjänstemännens mycket väl utförda grundarbete har vi nu en god medvetenhet om var andelslaget står idag och vilka utmaningar som väntar framöver. En sak är dock säker – förändringen fortsätter och det kommer att produceras högklassigt kött på ÖK:s verksamhetsområde även i fortsättningen.

**ÖK:S VERKSAMHET ÄR** för den utomstående observatören till synes kanske lite anonym och osynlig, men så är det inte alls i verkligheten. Fokus ligger på våra producenter ska må bra och ha förutsättningar att utveckla sin produktion. En bra mätare på att denna målsättning lyckats är att våra medlemsgårdars produktionsresultat utvecklades i en mycket gynnsam riktning 2019!

**JAG VILL RIKTA** ett uppriktigt tack till producenter, personal, trafikanter och förtroendevalda för det fina jobb ni dagligen utför! Tillsammans är vi starka!

*Ola Sandberg*  
**Förvaltningsrådets ordförande**



# KOHTI UUTTA VUOSIKYMMENTÄ

**NÄIN JÄLKIKÄTEEN TARKASTELTUNA** keskustelu ilmastonmuutoksesta käynnistyi toden teolla vuonna 2019. Keskustelu kävi ajoittain kiivaana ja tunteikkaana, eivätkä argumentit aina kovin hyvin perustuneet tieteelliseen tutkimukseen. Kritiikin kohteeksi joutui usein elintarviketuotanto ja lihantuotanto erityisesti. Joidenkin keskustelijoiden mukaan ilmasto täällä Pohjanmaallakin muuttuisi paljon paremmaksi, jos vain kaikki luopuisivat pihvistä ja jauhelihasta. Me lihantuotannossa päivittäin työskentelevät olemme hyvin tietoisia siitä, että ilmasto-ongelma on paljon monisyisempi. Aktiivisuutta ja uusia ratkaisuja vaaditaan kuitenkin myös meidän alaltamme.

**MINULLA OLI ILO** osallistua osuuskunnan hallituksen syksyllä 2019 käynnistämään Pohjanmaan Lihan uuden strategian laatimisprosessiin. Virkamiesten hyvän pohjatyön ansiosta meillä on nyt hyvä tietämys osuuskunnan tämänhetkisestä tilanteesta ja tulevaisuuden haasteista. Yksi asia on kuitenkin varmaa – muutos jatkuu, ja PL:n toiminta-alueella tuotetaan korkealuokkaista lihaa myös jatkossa.

**ULKOPUOLISEN SILMIN PL.N** toiminta vaikuttaa ehkä anonyymiltä ja näkymättömältä, mutta sitä se ei todellakaan ole. Keskitymme tuottajiemme hyvinvointiin ja heidän edellytyksiinsä kehittää tuotantoaan. Hyvä osoitus tämän tavoitteen onnistumisesta on, että jäsentilojemme tuotantotulokset kehittyivät hyvin suotuisaan suuntaan 2019!

**HALUAN ESITTÄÄ VILPITTÖMÄN** kiitokseni kaikille tuottajille, henkilöstölle, liikennöitsijöille ja luottamushenkilöille hyvin suoritetusta päivätyöstä! Yhdessä olemme vahvoja!

*Ola Sandberg*  
*Hallintoneuvoston puheenjohtaja*

Fullmäktige utsåg på sitt ordinarie sammanträde den 8. 3. 2019 GR Joakim Rosenberg till revisor för 2019 års räkenskaper. Till revisorssuppleant valdes Kenneth Storm.

Den kontroll förvaltningsrådet i enlighet med stadgarna utövar har handhåfts av Fredrik Backlund och Johannes Nylund.

# REVISIONSBERÄTTELSE

Till fullmäktige i Andelslaget österbottens Kött

## Revision av bokslutet

### Uttalande

Jag har utfört en revision av bokslutet för Andelslaget Österbottens Kött (fo-nummer 0198683-6) för räkenskapsperioden 1.1- 31.12.2019. Bokslutet omfattar både koncernens och moderandelslagets balansräkning, resultaträkning och noter till bokslutet samt finansieringsanalys för moderandelslaget.

Enligt min uppfattning ger bokslutet en rättvisande bild av koncernens och moderandelslagets ekonomiska ställning samt av resultatet av dess verksamhet i enlighet med i Finland ikraftvarande stadganden gällande upprättande av bokslut och det uppfyller de lagstadgade kraven.

### Grund för uttalandet

Jag har utfört min revision i enlighet med god revisions sed i Finland. Mina skyldigheter enligt god revisions sed beskrivs närmare i avsnittet Revisorns skyldigheter vid revision av bokslutet. Jag är oberoende i förhållande till moderandelslaget och koncernbolagen enligt de etiska kraven i Finland som gäller den av mig utförda revisionen och jag har i övrigt fullgjort mitt yrkesetiska ansvar enligt dessa. Jag anser att de revisionsbevis jag har inhämtat är tillräckliga och ändamålsenliga som grund för mina uttalanden.

### Förvaltningsrådets och styrelsens samt verkställande direktörens ansvar för bokslutet

Förvaltningsrådet och styrelsen samt verkställande direktören ansvarar för upprättandet av bokslutet och för att

bokslutet ger en rättvisande bild i enlighet med i Finland ikraftvarande stadganden gällande upprättande av bokslut samt uppfyller de lagstadgade kraven. Förvaltningsrådet och styrelsen samt verkställande direktören ansvarar även för den interna kontroll som de bedömer är nödvändig för att upprätta ett bokslut som inte innehåller några väsentliga felaktigheter, vare sig dessa beror på oegentligheter eller på fel.

Vid upprättandet av bokslutet ansvarar förvaltningsrådet och styrelsen samt verkställande direktören för bedömningen av moderandelslagets och koncernens förmåga att fortsätta verksamheten. De upplyser, när så är tillämpligt, om förhållanden som kan påverka förmågan att fortsätta verksamheten och att använda antagandet om fortsatt drift. Antagandet om fortsatt drift tillämpas dock inte om man avser att likvidera moderandelslaget eller koncernen, upphöra med verksamheten eller inte har något realistiskt alternativ till att göra något av detta.

### Revisorns skyldigheter vid revision av bokslutet

Mina mål är att uppnå en rimlig grad av säkerhet om huruvida bokslutet som helhet innehåller några väsentliga felaktigheter, vare sig dessa beror på oegentligheter eller på fel, och att lämna en revisionsberättelse som innehåller mina uttalanden. Rimlig säkerhet är en hög grad av säkerhet, men är ingen garanti för att en revision som utförs enligt god revisions sed alltid kommer att upptäcka en väsentlig felaktighet om en sådan finns. Felaktigheter kan uppstå på grund av oegentligheter eller fel och anses vara väsentliga om de enskilt eller tillsammans rimligen kan förväntas påverka de ekonomiska beslut som användare fattar med grund i bokslutet.

Som del av en revision enligt god revisions sed använder jag professionellt omdöme och har en professionellt skeptisk inställning under hela revisionen. Dessutom:

- Identifierar och bedömer jag riskerna för väsentliga felaktigheter i bokslutet, vare sig dessa beror på oegentligheter eller på fel, utformar och utför granskningsåtgärder bland annat utifrån dessa risker och inhämtar revisionsbevis som är tillräckliga och ändamålsenliga för att utgöra en grund för mina uttalanden. Risker för att inte upptäcka en väsentlig felaktighet till följd av oegentligheter är högre än för en väsentlig felaktighet som beror på fel, eftersom oegentligheter kan innefatta agerande i maskopi, förfalskning, avsiktliga utelämnanden, felaktig information eller åsidosättande av intern kontroll.
- Skaffar jag mig en förståelse av den del av andelslagets interna kontroll som har betydelse för min revision för att utforma granskningsåtgärder som är lämpliga med hänsyn till omständigheterna, men inte för att uttala mig om effektiviteten i den interna kontrollen.
- Utvärderar jag lämpligheten i de redovisningsprinciper som används och rimligheten i ledningens uppskattningar i redovisningen och tillhörande upplysningar.
- Drar jag en slutsats om lämpligheten i att styrelsen och verkställande direktören använder antagandet om fortsatt drift vid upprättandet av bokslutet. Jag drar också en slutsats, med grund i de inhämtade revisionsbevisen, om huruvida det finns någon väsentlig osäkerhetsfaktor som avser sådana händelser eller förhållanden som kan leda till betydande tvivel om moderandelslagets eller koncernens förmåga att fortsätta verksamheten. Om jag drar slutsatsen att det finns en väsentlig osäkerhetsfaktor, måste jag i revisionsberättelsen fästa uppmärksamheten på upplysningarna i bokslutet om den väsentliga osäkerhetsfaktorn eller, om sådana upplysningar är otillräckliga, modifiera uttalandet om bokslutet. Mina slutsatser baseras på de revisionsbevis som inhämtas fram till datumet för revisionsberättelsen. Dock kan framtida händelser eller förhållanden göra att ett moderandelslag eller koncern inte längre kan fortsätta verksamheten.
- Utvärderar jag den övergripande presentationen, strukturen och innehållet i bokslutet, däribland upplysningarna, och om bokslutet återger de underliggande transaktionerna och händelserna på ett sätt som ger en rättvisande bild.
- Inhämtar jag tillräckliga och ändamålsenliga revisionsbevis avseende den finansiella informationen för enheterna eller affärsaktiviteterna inom koncernen för att göra ett uttalande avseende koncernbokslutet. Jag ansvarar för styrning, övervakning och utförande av koncernrevisionen. Jag är ensam ansvarig för mitt uttalande.

Jag kommunicerar med dem som har ansvar för andelslagets styrning avseende, bland annat, revisionens planerade omfattning och inriktning samt tidpunkten för den, samt betydelsefulla iakttagelser under revisionen, däribland betydande brister i den interna kontrollen som jag identifierat under revisionen.

### Övriga rapporteringsskyldigheter

#### Övrig information

Förvaltningsrådet och styrelsen samt verkställande direktören ansvarar för den övriga informationen. Övrig information omfattar informationen i verksamhetsberättelsen. Mitt uttalande om bokslutet täcker inte övrig information.

Min skyldighet är att läsa informationen i verksamhetsberättelsen i samband med revisionen av bokslutet och i samband med detta göra en bedömning av om det finns väsentliga motstridigheter mellan informationen i verksamhetsberättelsen och bokslutet eller den uppfattning jag har inhämtat under revisionen eller om informationen i verksamhetsberättelsen i övrigt verkar innehålla väsentliga felaktigheter. Det är ytterligare min skyldighet att bedöma om verksamhetsberättelsen har upprättats enligt gällande bestämmelser.

Enligt min uppfattning är uppgifterna i verksamhetsberättelsen och bokslutet enhetliga och verksamhetsberättelsen har upprättats i enlighet med bestämmelserna om upprättande av verksamhetsberättelse.

Om jag utgående från mitt arbete drar slutsatsen att det förekommer en väsentlig felaktighet i informationen i verksamhetsberättelsen bör jag rapportera detta. Jag har ingenting att rapportera gällande detta.

Vasa 3.2.2020

Joakim Rosenberg  
GR  
Skärgårdsgatan 5 B, 65170 Vasa



Valtuusto valitsi varsinaisessa kokouksessaan 8. maaliskuuta 2019 vuoden 2019 tilintarkastajiksi HT Joakim Rosenberg. Varatilintarkastajiksi valittiin Kenneth Storm.

Hallintoneuvoston harjoittamasta säännösten mukaisesta valvonnasta on huolehtinut Fredrik Backlund ja Johannes Nylund.

# TILINTARKASTUSKERTOMUS

Osuuskunta Pohjanmaan Lihan edustajistolle

## Tilinpäätöksen tilintarkastus

### Lausunto

Olen tilintarkastanut Osuuskunta Pohjanmaan Lihan (Y-tunnus 0198683-6) tilinpäätöksen tilikaudelta 1.1.-31.12.2019. Tilinpäätös sisältää sekä konsernin että emo-osuuskunnan taseen, tuloslaskelman ja liitetiedot sekä emo-osuuskunnan rahoituslaskelman.

Lausuntonani esitän, että tilinpäätös antaa oikean ja riittävän kuvan konsernin sekä emo-osuuskunnan toiminnan tuloksesta ja taloudellisesta asemasta Suomessa voimassa olevien tilinpäätöksen laatimista koskevien säännösten mukaisesti ja täyttää lakisääteiset vaatimukset.

### Lausunnon perustelut

Olen suorittanut tilintarkastuksen Suomessa noudatettavan hyvän tilintarkastustavan mukaisesti. Hyvän tilintarkastustavan mukaisia velvollisuuksiani kuvataan tarkemmin kohdassa Tilintarkastajan ve/vollisuudet tilinpäätöksen tilintarkastuksessa. Olen riippumaton emo-osuuskunnasta ja konserniyrityksistä niiden Suomessa noudatettavien eettisten vaatimusten mukaisesti, jotka koskevat suorittamani tilintarkastusta ja olen täyttänyt muut näiden vaatimusten mukaiset eettiset velvollisuuteni. Käsitökseni mukaan olen hankkinut lausuntoni perustaksi tarpeellisen määrän tarkoitukseen soveltuvaa tilintarkastusevidenssiä.

### Tilinpäätöstä koskevat hallintoneuvoston ja hallituksen sekä toimitusjohtajan velvollisuudet

Hallintoneuvosto ja hallitus sekä toimitusjohtaja vastaavat

tilinpäätöksen laatimisesta siten, että se antaa oikean ja riittävän kuvan Suomessa voimassa olevien tilinpäätöksen laatimista koskevien säännösten mukaisesti ja täyttää lakisääteiset vaatimukset. Hallintoneuvosto ja hallitus sekä toimitusjohtaja vastaavat myös sellaisesta sisäisestä valvonnasta, jonka ne katsovat tarpeelliseksi voidakseen laatia tilinpäätöksen, jossa ei ole väärinkäytöksestä tai virheestä johtuvaa olennaista virheellisyyttä.

Hallintoneuvosto ja hallitus sekä toimitusjohtaja ovat tilinpäätöstä laatiessaan velvollisia arvioimaan emo osuuskunnan ja konsernin kykyä jatkaa toimintaansa ja soveltuvissa tapauksissa esittämään seikat, jotka liittyvät toiminnan jatkuvuuteen ja siihen, että tilinpäätös on laadittu toiminnan jatkuvuuteen perustuen. Tilinpäätös laaditaan toiminnan jatkuvuuteen perustuen, paitsi jos emo-osuuskunta tai konserni aiotaan purkaa tai toiminta lakkauttaa tai ei ole muuta realistista vaihtoehtoa kuin tehdä niin.

### Tilintarkastajan velvollisuudet tilinpäätöksen tilintarkastuksessa

Tavoitteenani on hankkia kohtuullinen varmuus siitä, onko tilinpäätöksessä kokonaisuutena väärinkäytöksestä tai virheestä johtuvaa olennaista virheellisyyttä, sekä antaa tilintarkastuskertomus, joka sisältää lausuntoni. Kohtuullinen varmuus on korkea varmuustaso, mutta se ei ole tae siitä, että olennainen virheellisyys aina havaitaan hyvän tilintarkastustavan mukaisesti suoritettavassa tilintarkastuksessa.

Virheellisyyksiä voi aiheutua väärinkäytöksestä tai virheestä, ja niiden katsotaan olevan olennaisia, jos niiden yksin tai yhdessä voisi kohtuudella odottaa vaikuttavan taloudellisiin päätöksiin, joita käyttäjät tekevät tilinpäätöksen perusteella.

Hyvän tilintarkastustavan mukaiseen tilintarkastukseen kuuluu, että käytän ammatillista harkintaa ja säilytän ammatillisen skeptisyyden koko tilintarkastuksen ajan. Lisäksi:

- Tunnistan ja arvioin väärinkäytöksestä tai virheestä johtuvat tilinpäätöksen olennaisen virheellisyyden riskit, suunnittelen ja suoritan näihin riskeihin vastaavia tilintarkastustoimenpiteitä ja hankin lausuntoni perustaksi tarpeellisen määrän tarkoitukseen soveltuvaa tilintarkastusevidenssiä. Riski siitä, että väärinkäytöksestä johtuva olennainen virheellisyys jää havaitsematta, on suurempi kuin riski siitä, että virheestä johtuva olennainen virheellisyys jää havaitsematta, sillä väärinkäyttöön voi liittyä yhteistoimintaa, väärentämistä, tietojen tahallista esittämättä jättämistä tai virheellisten tietojen esittämistä taikka sisäisen valvonnan sivuuttamista.
- Muodostan käsityksen tilintarkastuksen kannalta relevantista sisäisestä valvonnasta pystyäkseen suunnittelemaan olosuhteisiin nähden asianmukaiset tilintarkastustoimenpiteet mutta en siinä tarkoituksessa, että pystyisin antamaan lausunnon emo-osuuskunnan tai konsernin sisäisen valvonnan tehokkuudesta.
- Arvioin sovellettujen tilinpäätöksen laatimisperiaatteiden asianmukaisuutta sekä johdon tekemien kirjanpidollisten arvioiden ja niistä esitettävien tietojen kohtuullisuutta.
- Teen johtopäätöksen siitä, onko hallituksen ja toimitusjohtajan ollut asianmukaista laatia tilinpäätös perustuen oletukseen toiminnan jatkuvuudesta, ja teen hankkimani tilintarkastusevidenssin perusteella johtopäätöksen siitä, esiintyykö sellaista tapahtumiin tai olosuhteisiin liittyvää olennaista epävarmuutta, joka voi antaa merkittävää aiheutta epäillä emo-osuuskunnan tai konsernin kykyä jatkaa toimintaansa. Jos johtopäätökseni on, että olennaista epävarmuutta esiintyy, minun täytyy kiinnittää tilintarkastuskertomuksessamme lukijan huomiota epävarmuutta koskeviin tilinpäätöksessä esitettäviin tietoihin tai, jos epävarmuutta koskevat tiedot eivät ole riittäviä, mukauttaa lausuntoni. Johtopäätökseni perustuvat tilintarkastuskertomuksen antamispäivään mennessä hankittuun tilintarkastusevidenssiin. Vastaiset tapahtumat tai olosuhteet voivat kuitenkin johtaa siihen, ettei emo-osuuskunta tai konserni pysty jatkamaan toimintaansa.
- Arvioin tilinpäätöksen, kaikki tilinpäätöksessä esitettävät tiedot mukaan lukien, yleistä esittämistapaa, rakennetta ja sisältöä ja sitä, kuvastaako tilinpäätös sen perustana olevia liiketoimia ja tapahtumia siten, että se antaa oikean ja riittävän kuvan.

- Hankin tarpeellisen määrän tarkoitukseen soveltuvaa tilintarkastusevidenssiä konserniin kuuluvia yhteisöjä tai liiketoimintoja koskevasta taloudellisesta informaatiosta pystyäkseen antamaan lausunnon konsernitiinpäätöksestä. Vastaan konsernin tilintarkastuksen ohjauksesta, valvonnasta ja suorittamisesta. Vastaan tilintarkastuslausunnosta yksin.

Kommunikoin hallintoelinten kanssa muun muassa tilintarkastuksen suunnitellusta laajuudesta ja ajoituksesta sekä merkittävistä tilintarkastushavainnoista, mukaan lukien mahdolliset sisäisen valvonnan merkittävät puutteellisuudet, jotka tunnistan tilintarkastuksen aikana.

### Muut raportointivelvoitteet

#### Muu informaatio

Hallintoneuvosto ja hallitus sekä toimitusjohtaja vastaavat muusta informaatiosta. Muu informaatio käsittää toimintakertomukseen sisältyvän informaation. Tilinpäätöstä koskeva lausuntoni ei kata muuta informaatiota.

Velvollisuutenani on lukea toimintakertomukseen sisältyvä informaatio tilinpäätöksen tilintarkastuksen yhteydessä ja tätä tehdessäni arvioida, onko toimintakertomukseen sisältyvä informaatio olennaisesti ristiriidassa tilinpäätöksen tai tilintarkastusta suoritettaessa hankkimani tietämyksen kanssa tai vaikuttaako se muutoin olevan olennaisesti virheellistä. Velvollisuutenani on lisäksi arvioida, onko toimintakertomus laadittu sen laatimiseen sovellettavien säännösten mukaisesti.

Lausuntonani esitän, että toimintakertomuksen ja tilinpäätöksen tiedot ovat yhdenmukaisia ja että toimintakertomus on laadittu toimintakertomuksen laatimiseen sovellettavien säännösten mukaisesti.

Jos teen suorittamani työn perusteella johtopäätöksen, että toimintakertomukseen sisältyvässä informaatiossa on olennainen virheellisyys, minun on raportoitava tästä seikasta. Minulla ei ole tämän asian suhteen raportoitavaa.

Vasa 3.2.2020

Joakim Rosenberg  
HT  
Saaristonkatu 5 B, 65170 Vaasa

# BOKSLUTETS OCH VERKSAMHETSBERÄTTELSENS UNDERSKRIFTER

## TILINPÄÄTÖKSEN JA TOIMINTAKERTOMUKSEN ALLEKIRJOITUKSET

---

### **Vasa / Vaasa, 27.1.2020**

*Kjell-Göran Paxal*  
styrelseordförande  
hallituksen puheenjohtaja

*Jan Anderssén*  
viceordförande  
hallituksen varapuheenjohtaja

*Henrik Pott*  
styrelsemedlem  
hallituksen varsinainen jäsen

*Christer Storfors*  
styrelsemedlem  
hallituksen varsinainen jäsen

*Tom Åstrand*  
VD  
Toimitusjohtaja

**Över verkställd revision har i dag avgivits berättelse. /  
Toteutetusta tarkistuksesta on tällä päivämäärällä annettu kertomus.**

### **Vasa / Vaasa, 3.2.2020**

*Joakim Rosenberg, GR / HT*

## FÖRVALTNINGSRÅDETS UTLÅTANDE HALLINTONEUVOSTON LAUSUNTO

---

Förvaltningsrådet har idag granskat styrelsens årsberättelse samt bokslutet för år 2019. Förvaltningsrådet föreslår, att bokslutet fastställs och att styrelsens förslag till disposition av årsvinsten godkänns.

Hallintoneuvosto on tänään tarkastanut hallituksen toimintakertomuksen vuodelta 2019. Hallintoneuvosto ehdottaa, että tilinpäätös vahvistettaisiin ja että hallituksen ehdotuksen voiton käytöstä koskeva ehdotus hyväksyttäisiin.

### **Tammerfors / Tampere 12.2.2020**

*Ola Sandberg*  
*Per Sandbacka*  
*Kenneth Dalkarl*  
*Fredrik Backlund*  
*Markus Strömsnäs*  
*Mikael Uljens*

*Kenneth Lindén*  
*Johannes Nylund*  
*Henrik Holm*  
*Johan Snickars*  
*Peter Hellström*  
*Mikael Vidlund*

# KONTAKTUPPGIFTER YHTEYSTIEDOT

## ÖSTERBOTTENS KÖTT / POHJANMAAN LIHA

E-post/Sähköposti: [osterbottenskott@atria.com](mailto:osterbottenskott@atria.com)

[fornamn.effernamn@atria.com](mailto:fornamn.effernamn@atria.com) / [etunimi.sukunimi@atria.com](mailto:etunimi.sukunimi@atria.com)

[www.osterbottenskott.fi](http://www.osterbottenskott.fi)

Verkställande direktör / Toimitusjohtaja	Tom Åstrand	040 630 8510
Ekonomichef / Talouspäällikkö	Åsa Frants	040 635 2623
Anskaffningschef nöt / Hankintapäällikkö nauta	Kim Tarvonen	040 829 0397
Anskaffningschef svin / Hankintapäällikkö sika	Daniel Klockars	040 028 7236
Anskaffning, foder / Hankinta, rehu	Sören Stenroos	050 320 1539
Svinlogistik, foder / Sikakuljetus, rehu	Joni Staffas	040 643 1929
Nötlogistik, foder / Nautakuljetus, rehu	Peter Backlund	040 643 1599
Djurlikvider, köttreturer / Eläintililykset, Omapalautukset	Maria Bonn-Aspling	041 435 5170
Djurlikvider, hemsidan / Eläintilisy/kotisivu	Amanda Lindholm	040 770 9055

## SLAKTBILAR / TEURASAUTOT

Enqvist Transport Ab	Nöt / Nauta	0400 265 734
Enqvist Transport Ab	Svin / Sika	0400 265 733
Ab Nasstrans Oy	Svin / Sika	0400 265 731

## DJURFÖRMEDLINGSTRANSPORT / ELÄINVÄLITYSKULJETUKSET

Ab Nasstrans Oy	Grisar / Porsaat	050 401 6891
Ab Nasstrans Oy	Kalvar / Vasikat	0400 363 800

## KADAVERHANTERING / RAATOKERÄILY

ÖK:s område, förutom Kristinestadsområdet:

OPL:n alue, paitsi Kristiinankaupungin alue:

Ab Backlund Transport Oy	Svin, fjäderfä och hästar / Sika, siipikarja, hevoset	0400 365 094
Honkajoki Oy	Nöt / Nauta	010 834 6460



ÖSTERBOTTENS KÖTT  
POHJANMAAN LIHA

**Postadress** | Postiosoite  
**PB 173, 65101 VASA** | PL 173, 65101 VAASA  
**Besöksadress** | Käyntiosoite  
**Flygfältsvägen 2, Vasa** | Lentokentäntie 2, Vaasa

[www.osterbottenskott.fi](http://www.osterbottenskott.fi)